




Fiche technique PTV

Barrière

CONTRAT

Ouvrir et refermer une barrière en restant à cheval.



Technische fiche PTV

Poort

OPDRACHT

Openen en sluiten van de poort vanop het paard



Matériel

- Un fanion rouge
- Un fanion blanc
- Un numéro
- Une barrière sur gonds, à pivot ou une barrière type passage à niveau

Caractéristiques

- Barrière à ouvrir et à fermer en restant en selle
- Largeur de 2 à 4 mètres
- Hauteur de 1,2 à 1,4 mètre
- Pour la barrière à pivot: système de fermeture à rabat obligatoire, pas de glissière ni de verrou
- Elle doit pouvoir s'ouvrir dans les deux sens
- L'extrémité supérieure de la barrière doit permettre de faire glisser la main du cavalier
- Aucune partie ne doit dépasser du cadre

Materiaal

- Een rode vlag
- Een witte vlag
- Een hindernisnummer
- Een houten of ijzeren poort

Kenmerken

- * Een zwenkbare poort, die vanaf het paard geopend en gesloten kan worden
- * Hoogte van 1,20 m tot 1,40 m
- * Breedte van 2 m tot 4 m
- * Voor de zwenkbare poort: verplichte klep sluiting, geen slot
- * De poort moet in beide richtingen open kunnen
- * Het bovenste uiteinde van de poort moet toestaan om uit de hand van de ruiter te schuiven
- * Er mogen geen delen uitsteken

Fautes de contrat

Avant la difficulté

- Volte, dérobé, refus, erreur de parcours rectifiée
- Le positionnement du concurrent ne peut être compté comme volte

Dans la difficulté

- Barrière lâchée

Style

- Barrière touchée par le cheval
- Bonne position du cavalier, verticalité au-dessus des appuis et assiette légère
- Discrétion des aides
- La main ne quitte pas le dispositif, changement de main possible sans lâcher

Uitvoeringsfouten

Voor de hindernis

- * de hindernis verlaten
- * Een stap achteruit zetten voor de hindernis
- * Weigering
- * Volte rijden
- * Paard raakt de staanders van de poort aan

Tijdens de hindernis

- Loslaten van de poort

Stijl

- * Paard raakt de poort aan
- * Correcte positie van de ruiter zit ter hoogte van de loodlijn van de stijgbeugels
- * Correcte hulpen van de ruiter
- * Hand verlaat de poort niet, handwissel is mogelijk zonder los te laten

Niveaux

- T1 et T2 : Passage à niveau ou à pivot
- T3 et T4 : A pivot

Niveau

- T1 en T2: slagboom of poort met een scharnier
- T3 en T4: een poort met een scharnier, zwenkbare poort



Fiche technique PTV

Branches basses

OPDRACHT

Respecter le dispositif dans l'allure la plus élevée



Technische fiche PTV

Laag hangende takken

OPDRACHT

Onder de laaghangende takken door rijden zonder de takken er af te stoten in de hoogst mogelijke gang.



Matériel

- 2 fanions rouges
- 2 fanions blancs
- Un numéro
- 3 à 5 branches basses amovibles
- 6 à 10 supports gradués de 1,20 m à 2,10 m

Caractéristiques

- Combinaisons de 3 à 5 branches basses en ligne droite
- Intervalle entre les branches : 1 à 2 m.
- Largeur intérieure des portes : 2 m.
- Privilégier les terrains plats
- Terrain régulier.

Materiaal

- * 2 rode vlaggen
- * 2 witte vlaggen
- * 1 hindernisnummer
- * 3 tot 5 "takken"
- 6 tot 10 staanders verstelbaar in hoogte van 1,20 m tot 2,10 m

Kenmerken

- * 3 tot 5 laaghangende takken, die niet vastzitten
- * Afstand tussen de "takken": 1 m tot 2 m
- * Breedte van de poorten: 2m minimaal
- * Aanbevolen vlak terrein
- * Regelmatig, vlak terrein

Fautes de contrat

Avant la difficulté

- Volte, dérobé, refus, erreur de parcours rectifiée

Dans la difficulté

- Rupture d'allure.
- Branche(s) tombée(s).

Allures

- Respect de l'allure choisie
 - > Galop
 - > Trot

En cas de rupture d'allure: l'allure la plus basse est prise en compte, la reprise de l'allure initiale n'intervient pas dans la note.

Uitvoeringfouten

Voor de hindernis

- * De hindernis verlaten
- * Een stap achteruit zetten
- * Weigering
- * Volte rijden

Tijdens de hindernis

- * 1 of meerdere takken er af stoten
- * Verstoring van de voorwaartse beweging, gangwissel

Gang

De gekozen gang respecteren

- > Galop
- > draf

Indien de gekozen gang wordt gewijzigd, van galop naar draf of van draf naar stap, zal de tragste gang in rekening gebracht worden. Ook indien de beginsnelheid weer wordt hersteld.

Niveaux

- T1: 3 branches réglées à 0,30 m au-dessus du garot.
- T2: 3 branches réglées à 0,25 m au-dessus du garot.
- T3 & T4 : 3 à 5 branches réglées à 0,20 m au-dessus du garot.

Niveau

- T1: 3 takken op 0,30 m boven de schoft
- T2: 3 takken op 0,25 m boven de schoft
- T3 en T4: 3 tot 5 takken op 0,20 m boven de schoft



Fiche technique PTV

Chapeau de gendarme

CONTRAT

Respecter l'allure initiale dans le couloir d'évolution

Matériel

- 2 fanions rouges
- 2 fanions blancs
- Un numéro
- Matérialisation du couloir d'évolution

Caractéristiques

- Terrain régulier, sans contre-haut ni contre-bas
- Pente de 20 à 45°
- Front de 2 à 4 m.
- Eviter les dévers.
- Longueur comprise entre 10 et 20 m.

Fautes de contrat

Avant la difficulté

- Volte, dérobé, refus, erreur de parcours rectifiée

Dans la difficulté

- Rupture d'allure.

Style

- Progression régulière.
- Bonne position du cavalier, verticalité au-dessus des appuis et assiette légère.
- Cheval maintenu dans l'axe de la pente.
- Discretion des aides.

Niveaux

- T1 & T2 : Pente 20° à 30° environ.

- T3 & T4 : Pente 30° à 45° environ.



Technische fiche PTV

Wal

OPDRACHT

Voorwaarts bewegen van het paard tussen de lijnen

Materiaal

2 rode vlaggen
2 witte vlaggen
Een hindernisnummer
Markeringsmateriaal voor de gang

Kenmerken

*Regelmatische ondergrond, zonder omhoog of omlaag
*Hellingsgraad van 20 tot 45°
*Aanrij breedte van 2 tot 4 m
*Vermijd van hellingen langs de zijkant (combinatie moet over de top van de hindernis gaan)
*Lengte van de hindernis tussen 10 en 20 m

Uitvoeringfouten

Voor de hindernis

- * de hindernis verlaten
- * Een stap achteruit zetten
- * Weigering
- * Volte rijden

Tijdens de hindernis

* Verstoring van de voorwaartse beweging, gangwissel

Stijlfouten

Regelmatische voorwaartse beweging
Correcte positie van de ruiter ten opzicht van de helling
In verheven zit naar boven
Paard loopt in dezelfde richting van de helling
Geen overdreven hulpen van de ruiter

Niveau

T1 en T2: Helling van ongeveer 20° tot 30°

T3 en T4: Helling van ongeveer 30° tot 45°



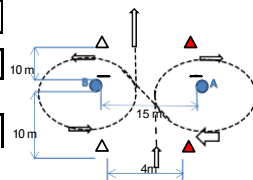


TREC-Fiche technique PTV

Conduite a 1 main sur un 8

CONTRAT

Exécuter la conduite à 1 main sur le huit de chiffre sans toucher les tonneaux dans le respect du tracé et de l'allure initialement choisie.



TREC-Technische fiche PTV

Figuur 8 rijden met één hand

OPDRACHT

De figuur 8 rijden met de teugels in 1 hand zonder de tonnen aan te raken en volgens de aangegeven richting en in de initiële gestarte snelheid

Matériel

- 2 fanions rouges
- 2 fanions blancs
- Un numéro
- 2 tonneaux
- Lettres A et B + 1 fanion rouge et 1 fanion blanc
- La ligne de jugement est prolongée et tracée au niveau des fanions de la porte d'entrée et de la porte de sortie.

Caractéristiques

- 2 tonneaux espacés de 15 m.
- une porte "entrée" et une porte "sortie" chacune de 4 m de large et à 10 m de la ligne des tonneaux.
- Le sens de franchissement est laissé à l'initiative du Chef de Piste
- Éviter les dévers pour les T1 & T2.
- Terrain régulier.

Materiaal

- 2 rode vlaggen
- 2 witte vlaggen
- Een hindernisnummer
- 2 tonnen
- Letters A en B + 1 rode vlag en 1 witte vlag vlag
- De beoordelingslijn wordt uitgebreid en getraceerd op de lijn van de vlaggen van de ingangspoort en uitgangspoort

Kenmerken

- * 2 tonnen die 15 meter uit elkaar staan
- * Ingang ligt 10 meter voor de lijn tussen de 2 tonnen
- * Uitgang ligt 10 meter na de lijn tussen de 2 tonnen
- * De ingang en uitgang zijn beide 4 m breed
- * Rijrichting om rond te tonnen te rijden wordt bepaald door de PTV parcours bouwer
- * Regelmatige ondergrond
- * Helling vermijden voor het niveau T1 en T2

Fautes de contrat

- Avant la difficulté**
- Volte, dérobé, refus, erreur de parcours rectifiée
- Dans la difficulté**
- Tonneau(x) touché(s)
 - Rupture d'allure.

Allures

- Respect de l'allure choisie
 - > Galop
 - > Trot
- En cas de rupture d'allure: l'allure la plus basse est prise en compte, la reprise de l'allure initiale n'intervient pas dans la note.

Uitvoeringsfouten

- Voor de hindernis**
- * De hindernis verlaten, geen controle
 - * Een stap achteruit zetten
 - * Weigering
 - * Volte rijden
- Tijdens de hindernis**
- * Ton aanraken
 - * Verstoring van de voorwaartse beweging, gangwissel

Gang

- Respecteer de gekozen gang
- > Galop
 - > Draf
- Indien de gekozen gang wordt gewijzigd, van galop naar draf of van draf naar stap, zal de traagste gang in rekening worden gebracht. Ook indien de beginsnelheid weer wordt hersteld.

Niveau

T1-T2-T3-T4

T1-T2-T3-T4



Fiche technique PTV

Contre-bas en main

CONTRAT

Franchissement de la difficulté



Technische fiche PTV

Afsprong aan de hand

OPDRACHT

Hindernis nemen



Materiel

- 1 fanion rouge
- 1 fanion blanc
- Un numéro
- Un panneau "En Main"

Caracteristiques

- Difficulté à bord franc
- Terrain stable
- Abord et réception sans danger

Materiaal

- * 1 rode vlag
- * 1 witte vlag
- * 1 hindernisnummer
- * Een bord met aanduiding "Aan de hand"

Kenmerken

Een duidelijk verticale rand aan de afsprong
Zanderige ondergrond
Afzetplaats en landingsplaats moeten zonder gevaar zijn

Fautes de contrat

Avant la difficulté

- Volte, dérobbé, refus, erreur de parcours rectifiée

Le changement d'allure, le saut de pied ferme et le petit pied sont autorisés.

Style

- Progression régulière
- Progression sur des rênes détendues, le bout du nez du cheval ne dépassant pas la ligne des épaules du cavalier.
- Cheval maintenu dans l'axe du dispositif

Uitvoeringsrouten

Voor de hindernis

- * de hindernis verlaten
- * Een stap achteruit zetten
- * Weigering
- * Volte rijden

Gangwissel en vanuit stilstand springen is toegestaan.

Stijl

- Regelmatige voorwaartse beweging
- Regelmatig ontspannen teugels, het uiteinde van de neus mag niet voor de schouders van de ruiter komen
- Paard loopt loodrecht naar de hindernis

Niveaux

- T1 & T2 : Hauteur max. 0,80 m; front ~3 m
- T3 : Hauteur max.0,90 m; front ~2,50 m
- T4 : Hauteur max.1,10 m; front ~2,50 m

Niveau

- T1 en T2: Hoogte van maximum 0,80 m, aanrijdafstand 3 m
- T3: Hoogte max. 0,90 m, aanrijdafstand 2,50 m
- T4: Hoogte max. 1,10 m, aanrijdafstand 2,50 m



Fiche technique PTV

Contre-bas en selle

CONTRAT

Franchissement de la difficulté



Technische fiche PTV

Afsprong onder de man



OPDRACHT

Hindernis uitvoeren

Matériel

- 1 fanion rouge
- 1 fanion blanc
- Un numéro

Caractéristiques

- Difficulté à bord franc
- Terrain stable
- Abord et réception sans danger

Materiaal

- * 1 rode vlag
- * 1 witte vlag
- * 1 hindernisnummer

Kenmerken

Zanderige ondegrond
 Afzetplaats en landingsplaats zonder gevaren
 en duidelijke verticale rand aan de afsprong

Fautes de contrat

Avant la difficulté

- Volte, dérobé, refus, erreur de parcours rectifiée

Le changement d'allure, le saut de pied ferme et le petit pied sont autorisés.

Style

- Progression régulière
- Bonne position du cavalier, verticalité au-dessus des appuis et assiette légère
- Discretion des aides
- Cheval maintenu dans l'axe du dispositif

Uitvoeringsfouten

Voor de hindernis

- * de hindernis verlaten
- * Een stap achteruit zetten
- * Weigering
- * Volte rijden

Gangwissel en vanuit stilstand springen is toegestaan

Stijl

- * Regelmatige voorwaartse beweging
- * Correcte positie van de ruiter, zit ter hoogte van de loodlijn van de stijbeugels en verlichte zit
- * Correcte hulpen van de ruiter
- * Paard loopt loodrecht naar de hindernis

Niveaux

- T1 & T2 : Hauteur max. 0,80 m; front ~3 m
- T3 : Hauteur max. 0,90 m; front ~2,50 m
- T4 : Hauteur max. 1,10 m; front ~2,50 m

Niveau

- T1 en T2: Hoogte max. 0,80 m, aanrijdafstand 3 m
- T3: Hoogte max. 0,90 m, aanrijdafstand 2,5 m
- T4: Hoogte max. 1,10 m, aanrijdafstand 2,5 m



Fiche technique PTV

Contre-haut en main



Contrat

Franchissement de la difficulté

Matériel

- 1 fanion rouge
- 1 fanion blanc
- Un numéro
- Un panneau "En Main"

Caractéristiques

- Difficulté à bord franc
- Terrain stable
- Abord et réception sans danger
- Prévoir un marche-pied pour le cavalier dans l'obstacle (entre les fanions)

Fautes de contrat

Avant la difficulté

- Volte, dérobé, refus, erreur de parcours rectifiée

Le changement d'allure, le saut de pied ferme et le petit pied sont autorisés.

Style

- Progression régulière
- Progression sur des rênes détendues, le bout du nez du cheval ne dépassant pas la ligne des épaules du cavalier.
- Cheval maintenu dans l'axe du dispositif

Niveaux

- T1 & T2: Hauteur max. 0,80 m; front ~3 m
- T3 & T4: Hauteur max. 0,90 m; front ~2,50 m

Technische fiche PTV

Opsprong aan de hand



OPDRACHT

Hindernis nemen

Materiaal

- 1 rode vlag
- 1 witte vlag
- Een hindernisnummer
- Een bord met aanduiding "aan de hand"

Kenmerken

Een duidelijke verticale rand aan de opsprong
* Afzetplaats en landingsplaats moeten zonder gevaar zijn
Opstap mag worden voorzien voor de ruiters binnen de vlaggen
Zanderige ondergrond

Uitvoeringsfouten

Voor de hindernis

- de hindernis verlaten
- een stap achteruit zetten
- Weigering
- Volte rijden

Gangwissel en vanuit stils taant springen is toegestaan.

Stijl

- Regelmatige voorwaartse beweging
- Regelmatig ontspannen teugels, het uiteinde van de neus mag niet voor de schouders van de ruiter komen
- Paard loopt loodrecht naar de hindernis

Niveau

- T1 en T2: Hoogte max. 0,80 m, aanrijdafstand 3 m
- T3 en T4: Hoogte max. 0,90 m, aanrijdafstand 2,5 m



Fiche technique PTV

Contre-haut en selle



CONTRAT

Franchissement de la difficulté

Materiel

- 1 fanion rouge
- 1 fanion blanc
- Un numéro

Caracteristiques

- Difficulté à bord franc
- Terrain stable
- Abord et réception sans danger

Fautes de contrat

Avant la difficulté

- Volte, dérobé, refus, erreur de parcours rectifiée

Le changement d'allure, le saut de pied ferme et le petit pied sont autorisés.

Style

- Progression régulière
- Bonne position du cavalier, verticalité au-dessus des appuis et assiette légère
- Discrétion des aides
- Cheval maintenu dans l'axe du dispositif

Niveaux

- T1 & T2: Hauteur max. 0,80 m; front ~3 m
- T3: Hauteur max. 0,90 m; front ~2,50 m
- T4: Hauteur max. 1,10 m; front ~2,50 m

Technische fiche PTV

Opsprong onder de man



OPDRACHT

Hindernis uitvoeren

Materiaal

- 1 rode vlag
- 1 witte vlag
- Een hindernisnummer

Kenmerken

- * Een duidelijke verticale rechte rand en een vaste ondergrond
- * Zanderige ondergrond
- * Afzetplaats en landingsplaats moeten zonder gevaar zijn

Uitvoeringsfouten

Voor de hindernis

- * Een stap achteruit zetten
- * Weigering
- * Volte rijden

Gangwissel en vanuit stilstand springen is toegestaan.

Stijl

- * Regelmatige voorwaartse beweging
- * Correcte positie van de ruiter, zit ter hoogte van de loodlijn van de stijgbeugels en verlichte zit
- Geen overdreven hulpen van de ruiter
- Het paard moet loodrecht op de hindernis springen

Niveaux

- T1 en T2: Hoogte max. 0,80 m, aanrijdafstand 3 m
- T3: Hoogte max. 0,90 m, aanrijdafstand 2,5 m
- T4: Hoogte max. 1,10 m, aanrijdafstand 2,5 m

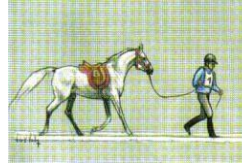


TREC-Fiche technique PTV

Couloir en main

CONTRAT

Respecter le dispositif dans l'allure la plus élevée



Technische Fiche PTV

Smalle doorgang aan de hand



OPDRACHT

Door de hindernis lopen zonder dat ruiter of paard de balken aanraken of overschrijden en tijdens de hele oefening dezelfde gang houden.

Matériel

- 2 fanions rouges
- 2 fanions blancs
- Un numéro
- 4 barres rondes ou demi-rondes de 4 m
- Un panneau "En Main"

Caractéristiques

- La difficulté est matérialisée par des barres posées et fixées au sol.
- Largeur intérieure du couloir de 0,5 à 0,8 m.
- Terrain régulier.
- Longueur de 8 m, en ligne droite
- Le cavalier et sa monture se placent dans le couloir d'évolution.

Materiaal

- * 2 rode vlaggen
- * 2 witte vlaggen
- * 1 hindernisnummer
- * 4 balken van ieder 4 meter lang
- * Een bord "Aan de hand"

Kenmerken

- * Een gang met balken op de grond (vastgelegd)
- * Lengte 8 meter, in een rechte lijn
- * Breedte van 0,50 tot 0,80 meter
- * Regelmatig terreinoppervlakte
- * de ruiter en paard lopen door de gang

Fautes de contrat

Avant la difficulté

- Volte, dérobé, refus, erreur de parcours rectifiée

Dans la difficulté

- Rupture d'allure.
- Barre(s) touchée(s) par le cheval ou le cavalier

Allures

- Respect de l'allure choisie

- > Trot
- > Pas

En cas de rupture d'allure: l'allure la plus basse est prise en compte, la reprise de l'allure initiale n'intervient pas dans la note.

Uitvoeringsfouten

Voor de hindernis

- * de hindernis verlaten
- * Een stap achteruit zetten
- * Weigering
- * Volte rijden

Tijdens de hindernis

- * Paard of ruiter raken de balken aan of overschrijden deze
- * Verstoring van de voorwaartse beweging, gangwissel

Gangen

De gekozen gang respecteren

- > Draf
- > Stap

Indien de gekozen gang wordt gewijzigd, van draf naar stap of van stap naar draf, zal de traagste gang in rekening worden gebracht.

Ook indien de beginsneheid weer wordt hersteld.

Niveaux

- T1 & T2: Largeur 0,7 à 0,8 m

- T3 & T4: Largeur 0,5 à 0,6 m

Niveau

- T1 en T2: Breedte van 0,70 tot 0,80 meter

- T3 en T4: Breedte van 0,50 tot 0,60 meter




Fiche technique PTV

Couloir en selle

Contrat

Respecter le dispositif dans l'allure la plus élevée



TREC-Technische fiche PTV

Smalle doorgang onder de man



OPDRACHT

Door de hindernis rijden zonder dat ruiter of paard de balken aanraken of deze overschrijden en tijdens de hele oefening dezelfde gang houden.

Matériel

- 2 fanions rouges
- 2 fanions blancs
- Un numéro
- 4 barres rondes ou demi-rondes de 4 m

Caractéristiques

- La difficulté est matérialisée par des barres posées et fixées au sol.
- Largeur intérieure du couloir de 0,5 à 0,8 m.
- Terrain régulier.
- Longueur de 8 m. en ligne droite.

Materiaal

- * 2 rode vlaggen
- * 2 witte vlaggen
- * 1 hindernisnummer
- * 4 balken van ieder 4 meter lang

Kenmerken

- * Een gang met balken op de grond (vastgemaakt)
- * Lengte 8 meter
- * Breedte van 0,50 tot 0,80 meter
- * Een engte van 8 meter in een rechte lijn
- * Op een regelmatig terrein

Fautes de contrat

Avant la difficulté

- Volte, dérobé, refus, erreur de parcours rectifiée

Dans la difficulté

- Rupture d'allure.
- Barre(s) touchée(s).

Allures

- Respect de l'allure choisie
 - > Galop
 - > Trot

En cas de rupture d'allure: l'allure la plus basse est prise en compte, la reprise de l'allure initiale n'intervient pas dans la note.

Uitvoeringfouten

Voor de hindernis

- * de hindernis verlaten
- * Een stap achteruit zetten
- * Weigering
- * Volte rijden

Tijdens de hindernis

- * Paard of ruiter raken de balken aan of overschrijden deze
- * Verstoring van de voorwaartse beweging, gangwissel

Gang

De gekozen gang respecteren

- > Galop
- > Draf

Indien de gekozen gang wordt gewijzigd, van galop naar draf of van draf naar stap, zal de traagste gang in rekening worden gebracht. Ook indien de beginsnelheid weer wordt hersteld.

Niveaux

- T1 & T2 : Largeur 0,7 à 0,8 m
- T3 & T4 : Largeur 0,5 à 0,6 m

Niveau

- T1 en T2 : Breedte van 0,70 tot 0,8 meter
- T3 en T4 : Breedte van 0,50 tot 0,60 meter



Fiche technique PTV

Doline

CONTRAT

Respecter l'allure initiale dans le couloir d'évolution



Technische fiche PTV

Kuil

OPDRACHT

Aanvankelijk gekozen gang respecteren binnen de lijnen



Matériel

- 2 fanions rouges
- 2 fanions blancs
- Un numéro
- Matérialisation du couloir d'évolution

Caractéristiques

- Terrain régulier sans contre-haut ni contre-bas
- Pente de 20 à 40 °
- Front de 2 à 4 m
- Longueur comprise entre 10 et 20 m.

Materiaal

- * 2 rode vlaggen
- * 2 witte vlaggen
- * 1 hindernisnummer
- * markeringsmateriaal voor de gang

Kenmerken

- * Gelijkmatige bodemtoestand, zonder op- of afsprong die een regelmatige voorwaartse beweging toelaat.
- * Hellingshoek van 20° tot 40°
- * Aanrij breedte 2 tot 4 meter.
- * Lengte tussen de 10 tot 20 meter

Fautes de contrat

Avant la difficulté

- Volte, déroboé, refus, erreur de parcours rectifiée

Dans la difficulté

- Rupture d'allure.

Style

- Progression régulière.
- Bonne position du cavalier, verticalité au-dessus des appuis et assiette légère.
- Cheval maintenu dans l'axe de la pente.
- Discretion des aides.

Uitvoeringsfouten

Voor de hindernis

- * de hindernis verlaten
- * Een stap achteruit zetten
- * Weigering
- * Volte rijden

Tijdens de hindernis

- * Verstoring van de voorwaartse beweging, gangwissel

Stijl

- * Regelmatige voorwaartse beweging
- * Correcte zit van de ruiter ten opzichte van de helling
- Paard loopt loodrecht naar de hindernis
- Geen overdreven hulpen van de ruiter

Niveaux

- T1 & T2 : Pente de 20 à 30°, front 4 m
- T3 & T4 : Pente de 30 à 40°, front 2 m

Niveau

- T1 en T2 : Helling van 20 tot 30°, aanrij breedte 4 meter
- T3 en T4 : Helling van 30 tot 40°, aanrij breedte 2 meter



Fiche technique PTV

Escalier descendant en main

CONTRAT

Respect de la cadence de progression dans l'axe du dispositif.
L'allure du pas est obligatoire.

Matériel

- 2 fanions rouges
- 2 fanions blancs
- Un numéro
- Matérialisation du couloir d'évolution
- Un panneau annonçant "Au pas"

Caractéristiques

- Escalier naturel ou aménagé
- Marches de 0,4 m de profondeur min. et 0,2 à 0,3 m de haut max.
- Front de 1 m min.
- Longueur comprise entre 3 et 10 m.

Fautes de contrat

Avant la difficulté

- Volte, dérobé, refus, erreur de parcours rectifiée

Dans la difficulté

- Rupture d'allure.
- Tout changement d'allure non rectifié sera considéré comme franchissement dangereux.

Niveaux

T1, T2, T3 & T4

Style

- Progression régulière.
- Perte de l'équilibre du cheval ou du cavalier
- Cheval maintenu dans l'axe du dispositif.

TREC-Technische fiche PTV

Trap af aan de hand



OPDRACHT

Het paard loopt in dezelfde kadans, afstand en richting van de hindernis
Verplichte gang is stap.

Materiaal

- * 2 rode vlaggen
 - * 2 witte vlaggen
 - * 1 hindernisnummer
 - * Markeringsmateriaal van de gang
- Een bord met aanduiding "In stap"

Kenmerken

- * Natuurlijke of kunstmatige trap
- * Treden: diepte 0,40 meter - hoogte 0,20 tot 0,30 meter
- * Breedte minimaal 1 meter
- * Lengte tussen 3 tot 10 meter afhankelijk van de hellingshoek

Uitvoeringsfouten

Voor de hindernis

- * de hindernis verlaten
- * Een stap achteruit zetten
- * Weigering
- * Volte rijden

Tijdens de hindernis

- * Verstoring van de voorwaartse beweging, gangwissel
- Elke gangwissel die niet gecorrigeerd wordt, zal worden beschouwd als een gevaarlijke situatie

Niveau

T1, T2, T3 & T4

Stijl

- * Regelmatige voorwaartse beweging
- Verlies van evenwicht van het paard of de ruiter
Het paard loopt loodrecht naar de hindernis



Fiche technique PTV

Escalier descendant en selle

CONTRAT

Respect de la cadence de progression dans l'axe du dispositif.
L'allure du pas est obligatoire.

Matériel

- 2 fanions rouges
- 2 fanions blancs
- Un numéro
- Matérialisation du couloir d'évolution
- Un panneau annonçant "Au pas"

Caractéristiques

- Escalier naturel ou aménagé
- Marches de 0,4 m de profondeur min. et 0,2 à 0,3 m de haut max.
- Front de 1 m min.
- Longueur comprise entre 3 et 10 m.

Fautes de contrat

Avant la difficulté

- Volte, dérobé, refus, erreur de parcours rectifiée

Dans la difficulté

- Rupture d'allure.
- Tout changement d'allure non rectifié sera considéré comme franchissement dangereux.

Style

- Progression régulière.
- Perte de l'équilibre du cheval ou du cavalier
- Cheval maintenu dans l'axe du dispositif.
- Mauvaise position du cavalier, verticalité au-dessus des appuis
- Légèreté

Niveaux

T1, T2, T3 & T4

Technische fiche PTV

Trap af onder de man



OPDRACHT

Het paard loopt in dezelfde kadans, afstand en loodrecht naar de hindernis
Verplichte gang is stap.

Materiaal

- * 2 rode vlaggen
 - * 2 witte vlaggen
 - * 1 hindernisnummer
 - * Markeringsmateriaal van gang
- Een bord met aanduiding "in stap"

Kenmerken

- * Natuurlijke of kunstmatige trap
- * Treden: diepte 0,40 meter - hoogte 0,20 tot 0,30 meter
- * Breedte minimaal 1 meter
- * Lengte tussen 3 tot 10 meter afhankelijk van de hellingshoek

Uitvoeringsfouten

Voor de hindernis

- * niet onder controle, de hindernis verlaten
- * Een stap achteruit zetten
- * Weigering
- * Volte rijden

Tijdens de hindernis

- * Verstoring van de voorwaartse beweging, gangwissel
- Elke gangwissel die niet gecorrigeerd wordt, zal beschouwd worden als een gevaarlijke situatie

Niveau

T1, T2, T3 & T4

Stijl

- * Regelmatige voorwaartse beweging
 - * Verlies van evenwicht van het paard of de ruiter
- Het paard loopt loodrecht naar de hindernis
- * Incorrecte positie van de ruiter
 - * Verlichte zit



Fiche technique PTV

Escalier montant en main

CONTRAT

Respect de la cadence de progression dans l'axe du dispositif.
L'allure du pas est obligatoire.

Matériel

- 2 fanions rouges
- 2 fanions blancs
- Un numéro
- Matérialisation du couloir d'évolution
- Un panneau annonçant "Au pas"

Caractéristiques

- Escalier naturel ou aménagé
- Marches de 0,4 m de profondeur min. et 0,2 à 0,3 m de haut max.
- Front de 1 m min.
- Longueur comprise entre 3 et 10 m.

Fautes de contrat

Avant la difficulté

- Volte, dérobé, refus, erreur de parcours rectifiée

Dans la difficulté

- Rupture d'allure.
- Tout changement d'allure non rectifié sera considéré comme franchissement dangereux.

Niveaux

T1, T2, T3 & T4

Style

- Progression régulière.
- Perte de l'équilibre du cheval ou du cavalier
- Cheval maintenu dans l'axe du dispositif.

TREC-Technische fiche PTV

Trap op aan de hand



OPDRACHT

Het paard loopt in dezelfde kadans, afstand en richting van de hindernis
Verplichte gang is stap.

Materiaal

- * 2 rode vlaggen
 - * 2 witte vlaggen
 - * 1 hindernisnummer
 - * Markeringsmateriaal van de gang
- Een bord met aanduiding "In stap"

Kenmerken

- * Natuurlijke of kunstmatige trap
- * Treden: diepte 0,40 meter - hoogte 0,20 tot 0,30 meter
- * Breedte minimaal 1 meter
- * Lengte tussen 3 tot 10 meter

Uitvoeringsfouten

Voor de hindernis

- * de hindernis verlaten
- * Een stap achteruit zetten
- * Weigering
- * Volte rijden

Tijdens de hindernis

- * Verstoring van de voorwaartse beweging, gangwissel
- Elke gangwissel die niet gecorrigeerd wordt, zal worden beschouwd als een gevaarlijke situatie

Niveau

T1, T2, T3 & T4

Stijl

- * Regelmatige voorwaartse beweging
- Verlies van evenwicht van het paard of de ruiter
Het paard loopt loodrecht naar de hindernis



Fiche technique PTV

Escalier montant en selle



CONTRAT

Respect de la cadence de progression dans l'axe du dispositif.
L'allure du pas est obligatoire.

Matériel

- 2 fanions rouges
- 2 fanions blancs
- Un numéro
- Matérialisation du couloir d'évolution
- Un panneau annonçant "Au pas"

Caractéristiques

- Escalier naturel ou aménagé
- Marches de 0,4 m de profondeur min. et 0,2 à 0,3 m de haut max.
- Front de 1 m min.
- Longueur comprise entre 3 et 10 m.

Fautes de contrat

Avant la difficulté

- Volte, dérobé, refus, erreur de parcours rectifiée

Dans la difficulté

- Rupture d'allure.
- Tout changement d'allure non rectifié sera considéré comme franchissement dangereux.

Style

- Progression régulière.
- Perte de l'équilibre du cheval ou du cavalier
- Cheval maintenu dans l'axe du dispositif.
- Mauvaise position du cavalier, verticalité au-dessus des appuis
- Légèreté

Niveaux

T1, T2, T3 & T4

Technische fiche PTV

Trap op onder de man



OPDRACHT

Het paard loopt in dezelfde kadans, afstand en richting van de hindernis
Verplichte gang is stap.

Materiaal

- * 2 rode vlaggen
 - * 2 witte vlaggen
 - * 1 hindernisnummer
 - * Markeringsmateriaal
- Een bord met aanduiding " in stap"

Kenmerken

- * Natuurlijke of kunstmatige trap
- * Treden: diepte 0,40 meter - hoogte 0,20 tot 0,30 meter
- * Breedte minimaal 1 meter
- * Lengte tussen 3 tot 10 meter afhankelijk van de hellingshoek

Uitvoeringsfouten

Voor de hindernis

- * de hindernis verlaten
- * Een stap achteruit zetten
- * Weigering
- * Volte rijden

Tijdens de hindernis

- * Verstoring van de voorw aartse beweging, gangwissel
- Elke gangwissel die niet ge corrigeerd wordt, zal beschouwd worden als een gevaarlijke situatie

Niveau

T1, T2, T3 & T4

Stijl

- * Regelmatige voorwaartse beweging
 - * Verlies van evenwicht van het paard of de ruiter
- Het paard loopt loodrecht naar de hindernis
- * Incorrecte positie van de ruiter
 - * Verlichte zit



Fiche technique PTV

Gué

CONTRAT

Respecter l'allure dans l'axe du dispositif
L'allure du pas est obligatoire.

Matériel

- 2 fanions rouges
- 2 fanions blancs
- Un numéro
- Un panneau indiquant "AU PAS"

Caractéristiques

- Longueur de 4 m mini.
- Profondeur de 0,40 à 1 m
- Terrain stable
- Franchissement au pas

Fautes de contrat

Avant la difficulté

- Volte, dérobé, refus, erreur de parcours rectifiée

Dans la difficulté

- Rupture de l'allure du pas.
- Tout changement d'allure non rectifié sera considéré comme franchissement dangereux

Niveaux

- T1: Entrée et sortie en pente douce
- T2: Entrée en pente douce, sortie diverse
- T3: Entrée et sortie diverses
- T4: Entrée et sortie diverses



Technische fiche PTV

Waterdoorgang

OPDRACHT

Voorwaartse beweging van het paard loodrecht naar de hindernis
Verplichte gang is stap.

Materiaal

- * 2 rode vlaggen
 - * 2 witte vlaggen
 - * 1 hindernisnummer
- Een bord met aanduiding "In stap"

Kenmerken

- * Lengte minimaal 4 meter
- * Diepte (bij benadering) 0,40 tot 1 meter
- * Zanderige ondergrond
- * Hindernis in stap nemen

Uitvoeringsfouten

Voor de hindernis

- * Niet onder controle, de hindernis verlaten
- * Een stap achteruit zetten
- * Weigering
- * Volte rijden

Tijdens de hindernis

Gangwissel uit de stap.
Elke gangwissel die niet gecorrigeerd wordt, zal aanschouwd worden als een gevaarlijk situatie

Niveau

- T1: Zacht hellende in- en uitgang
- T2: Zacht hellende ingang, steilere uitgang
- T3: Steilere in- en uitgang
- T4: Steilere in- en uitgang





Fiche technique PTV

Haie vive



CONTRAT

Franchissement de la difficulté, saut obligatoire
Allure libre.

Matériel

- 1 fanion rouge
- 1 fanion blanc
- Un numéro

Caractéristiques

- Fabriquée ou naturelle, elle est barrée à 0,60 m max. du sol.
- Terrain stable
- Abord et réception sans danger
- Epaisseur maxi: 0,50 m
- Front : 3 à 4 m.

Fautes de contrat

Avant la difficulté

- Volte, dérobé, refus, erreur de parcours rectifiée

Le changement d'allure, le saut de pied ferme et le petit pied sont autorisés.

Niveaux

- T1 & T2 : Hauteur max. 0,80 m.
- T3: Hauteur max. 0,9 m.
- T4: Hauteur max. 1,10 m.

Technische fiche PTV

Haag / heg



OPDRACHT

Verplicht de hindernis springen
Gang naar keuze

Materiaal

- * 1 rode vlag
- * 1 witte vlag
- * 1 hindernisnummer

Kenmerken

- * Natuurlijk of kunstmatige haag / heg
- De hindernis moet op max. 0,60 meter van de gond een vaste balk hebben
- Zanderige ondergrond
- * Dikte van de heg maximaal 50 cm
- * Aanrij breedte 3 tot 4 meter
- Een veilig aanrijpunt en landingspunt (zonder gevaar)
- Hoger dan 0,60 m moet het paard met zijn benen door de haag heen kunnen

Uitvoeringsfouten

Voor de hindernis

- * de hindernis verlaten
- * Een stap achteruit zetten
- * Weigering
- * Volte rijden

Gangwissel en vanuit stilstand springen is toegestaan.

Stijl

- * Regelmatige voorwaartse beweging
- * Correcte positie van de ruiter, zit ter hoogte van de loodlijn van de stijgbeugels en in verlichte zit
- * Discrete hulpen van de ruiter

Niveaux

- T1 & T2 : Haag = hoogte max. 0,80 m.
- T3: Haag = hoogte max. 0,9 m.
- T4: Haag = hoogte max. 1,10 m.



Fiche technique PTV

Immobilité en selle

CONTRAT

Le cheval doit rester 10 secondes dans le cercle, rênes lâchées et posées sur l'encolure.

Matériel

- 1 cercle de 2,50 m tracé au sol (plâtre, sable, autre)
- 1 fanion rouge et 1 blanc sur le même support **OU** sur deux supports diamétralement opposés **et tangents au cercle.**
- Un numéro
- 2 chronomètres

Caractéristiques

- L'immobilité en selle se fait sur un sol plan dans un cercle de 2,50 m de diamètre tracé au sol.
- Le cavalier entre dans la difficulté en selle.
- Le cavalier dispose de 10 secondes pour positionner son cheval et lâcher les rênes après le franchissement du premier pied dans le cercle.
- Le cavalier qui positionne son cheval dans le cercle ne peut être pénalisé pour volte.
- Le chronomètre se déclenche lorsque le cavalier a posé librement les rênes sur l'encolure.
- La longe doit être attachée.
- La reprise des rênes ou le pied du cheval sorti du cercle arrête aussitôt le chronomètre.
- La voix est autorisée.

Fautes de contrat

Avant la difficulté

- Volte, déroché, refus, erreur de parcours rectifiée

Niveaux

- T1-T2-T3-T4

Temps réalisé

- Un point par seconde dans le cercle sans que le cheval ne le touche ou ne le franchisse, rênes posées librement

Technische fiche PTV

Onbeweegelijk stilstaan onder de man

OPDRACHT

Het paard moet 10 seconden in de cirkel blijven staan waarbij de teugels los in de hals worden gelegd



Materiaal

- * Eén cirkel van 2,5 meter gemarkeerd op de grond (met pleister, zand, verf of andere)
- * 1 rode vlag
- * 1 witte vlag
- De rode en witte vlag mogen aan dezelfde paal hangen
- * 1 hindernisnummer
- * Stopwatch 2 stuks

Kenmerken

- * Het onbeweegelijk stil staan onder de man op een vlakke ondergrond in een cirkel van 2,5 meter
- * De ruiter rijdt de hindernis binnen in het zadel
- * De ruiter heeft 10 sec de tijd om het paard in de cirkel stil te zetten en daarbij de teugels los te laten en in de nek te leggen van zodra de eerste voet van het paard de cirkel betreedt
- * De ruiter mag GEEN strafpunten krijgen voor een volte tijdens het opstellen
- * De eerste tijd wordt gestopt, zodra de teugels los over de hals van het paard liggen
- * De tweede tijd (stil staan) start zodra de ruiter de teugels heeft losgelaten
- de teugel moeten los over de hals van het paard liggen
- de teugel mogen niet op het zadel liggen
- * De tijd stopt zodra de ruiter de teugels opneemt of het paard een voet buiten de 2,5 m cirkel zet
- * Stemhulpen zijn toegestaan
- * Eventueel leidtouw moet vastzitten

Uitvoeringsfouten

Voor de hindernis

- * de hindernis verlaten
- * Een stap achteruit zetten
- * Weigering
- * Volte rijden

Niveau

- T1-T2-T3-T4

Bereikte tijd

1 punt per seconde dat het paard in de binnenste cirkel blijft staan zonder dat de ruiter het paard aanraakt en waarbij de teugels los over de hals hangen.



Fiche technique PTV

Immobilité



CONTRAT

Le cheval doit rester 10 secondes dans le petit cercle

Matériel

- Deux cercles concentriques tracés au sol:
 - * premier cercle : 4 m de diamètre
 - * deuxième cercle : 8 m de diamètre
 (Zone neutre=zone entre les cercles)
- Sécurisation de la zone (piquets, lisses)
- 1 fanion rouge et 1 blanc sur le même support
- Un numéro
- 2 chronomètres

Caractéristiques

- Le cavalier peut entrer dans la difficulté en selle ou en main
- Au franchissement du petit cercle par le cheval, le cavalier a 10 secondes pour positionner son cheval et sortir du cercle intérieur
- Quand le cavalier est dans la zone neutre, toute intervention est comptée comme une faute
- Lorsque le cavalier sort du 2eme cercle, le chrono se déclenche
- Le cavalier doit rester immobile.
- La voix est autorisée
- Le chrono s'arrête lorsqu'il y a intervention du cavalier
- Les rênes doivent être posées librement sur l'encolure et la longe attachée

Fautes de contrat

- Avant la difficulté**
- Volte, dérobbé, refus, erreur de parcours rectifiée

Dans la difficulté

- Interventions dans la zone neutre

Niveaux

T1, T2, T3 et T4

TREC-Technische fiche PTV

Onbeweeglijk stilstaan



OPDRACHT

Het paard moet 10 seconden in de kleine cirkel stilstaan

Materiaal

- 2 cirkels gemarkeerd op de grond (met zand, pleister, verf, andere)
- * 1ste / binnen cirkel van 4 m diameter
 - * 2de / buiten cirkel van 8 m diameter
- (Neutrale zone = de zone voor het betreden van de cirkels)
- * Afgebakende zone/ ruimte (met paaltjes, linten...)
 - * 1 rode vlag
 - * 1 witte vlag
 - * 1 hindernisnummer
 - * 2 chonometers

Kenmerken

- * De ruiter mag de hindernis onder de man of aan de hand betreden
- * Aan de hand moeten de stijbeugels opgetrokken zijn
- * De ruiter heeft 10 sec de tijd om het paard in de cirkel stil te zetten en de buitenste cirkel te verlaten
- * Is de ruiter in de neutrale zone wordt iedere actie van de ruiter gezien als een fout. In deze zone wordt geen tijd genoteerd.
- * Staat de ruiter buiten de buitenste cirkel start de tijd.
- * De ruiter moet stilstaan
- * bewegen.
- * Stemhulpen zijn toegestaan
- * De tijd stopt zodra de ruiter tussenkomt en/of beweegt of het paard uit de cirkel stapt.
- * Teugels moeten los over de hals van het paard liggen en leidtouw moet vastzitten.

Uitvoeringsfouten

Voor de hindernis

- * De hindernis verlaten
- * Een stap achteruit zetten
- * Weigering
- * Volte rijden

Tijdens de hindernis

Tussenkomst van de ruiter in een neutrale zone

Bereikte tijd

1 punt per seconde dat het paard in de binnenste cirkel blijft staan, zonder dat de ruiter het paard aanraakt en waarbij de teugels los over de hals hangen


Niveau

T1, T2, T3 en T4



Fiche technique PTV

Maniabilité en main



CONTRAT

Respecter l'allure et le dispositif d'évolution
L'allure du pas est obligatoire.

Matériel

- 2 fanions rouges
- 2 fanions blancs
- Un numéro
- Un panneau indiquant "AU PAS"
- Un panneau indiquant "EN MAIN"
- Barres et supports

Fautes de contrat

Avant la difficulté

- Volte, dérobé, refus, erreur de parcours rectifiée

Dans la difficulté

- Rupture de l'allure du pas.
- Barre(s) tombée(s)

On ne comptabilisera qu'une faute par côté

Niveaux

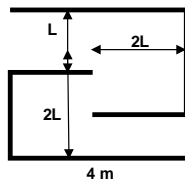
- T1 & T2 : largeur L= 1 m
- T3 & T4 : largeur L=0,90 m

Caractéristiques

- Franchissement au pas obligatoirement
- Labyrinthe en forme de double U
- Longueur : 4 m
- Largeur du couloir de 0,90 à 1 m
- Hauteur maxi : 0,40 m ; min. 0,10 m
- Espace entre fond du U et côté opposé de 1,80 à 2 m

Style

- Progression régulière.
- Bonne position du cavalier, verticalité au-dessus des appuis et assiette légère.
- Discretion des aides.



Technische fiche PTV

Labyrint aan de hand



OPDRACHT

In de vooropgestelde gang het paard geleiden met een losse teugel door de hindernis
De verplichte gang is stap.

Materiaal

- * 2 rode vlaggen
- * 2 witte vlaggen
- * 1 hindernisnummer
- Een bord met aanduiding "In stap"
- Een bord met aanduiding "Aan de hand"
- Balken en steunpunten

Uitvoeringsfouten

Voor de hindernis

- * De hindernis verlaten
- * Een stap achteruit zetten
- * Weigering
- * Volte rijden

Tijdens de hindernis

- * Verstoring van de voorwaartse beweging, gangwissel
- * Paard of ruiter raken de balken aan waarbij de balken vallen

Slecht 1 fout aanrekenen per zijde

Niveau

- T1 & T2 : Breedte L= 1 m
- T3 & T4 : Breedte L=0,90 m

Kenmerken

- * Verplichte gang is stap
- * Slalom door een balkenlabyrint in de vorm van twee in elkaar grijpende U's
- * Lengte 4 meter
- * Doorgang 0,90 tot 1 meter
- * Hoogte min. 0,10 tot max. 0,40 meter
- * De ruimte tussen de U en de tegenovergestelde zijde van 1,80 tot 2 meter

Stijl

- * Regelmatige voorwaartse beweging
- Correcte positie van de ruiter zit ter hoogte van de loodlijn van de stijgbeugels en in verlichte zit
- Correcte hulpen van de ruiter



Fiche technique PTV

Maniabilité en selle

CONTRAT

Respecter l'allure et le dispositif d'évolution
L'allure du pas est obligatoire.

Matériel

- 2 fanions rouges
- 2 fanions blancs
- Un numéro
- Un panneau indiquant "AU PAS"
- Barres et supports

Fautes de contrat

Avant la difficulté

- Volte, dérobé, refus, erreur de parcours rectifiée

Dans la difficulté

- Barre(s) tombée(s)
 - Rupture de l'allure du pas.
- Tout changement d'allure non rectifié sera considéré comme franchissement dangereux
On ne comptabilisera qu'une faute par côté

Niveaux

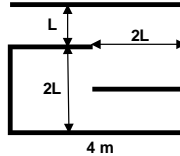
- T1 & T2 : largeur L= 1 m
- T3 & T4 : largeur L=0,90 m

Caractéristiques

- Franchissement au pas obligatoirement
- Labyrinthe en forme de double U
- Longueur : 4 m
- Largeur du couloir de 0,90 à 1 m
- Hauteur maxi : 0,40 m ; min. 0,10 m
- Espace entre fond du U et côté opposé de 1,80 à 2 m

Style

- Progression régulière.
- Bonne position du cavalier, verticalité au-dessus des appuis et assiette légère.
- Discrétion des aides.



Technische fiche PTV

Labyrint onder de man

OPDRACHT

In de vooropgestelde gang het paard geleiden met een losse teugel door de hindernis
De verplichte gang is stap.



Materiaal

- * 2 rode vlaggen
 - * 2 witte vlaggen
 - * 1 hindernisnummer
- Een bord met aanduiding "In stap"
- Balken en steunpunten

Uitvoeringsfouten

Voor de hindernis

- * De hindernis verlaten
- * Een stap achteruit zetten
- * Weigering
- * Volte rijden

Tijdens de hindernis

- * Paard of ruiter raken de balken aan waarbij de balken vallen
 - * Verstoring van de voorwaartse beweging, gangwissel
 - * Elke gangwijziging zal beschouwd worden als een gevaarlijke situatie
- Men rekent slechts 1 fout aan per zijde

Niveau

- T1 & T2 : Breedte L= 1 m
- T3 & T4 : Breedte L=0,90 m

Kenmerken

- * Verplichte gang is stap
- * Slalom door een balkenlabyrint in de vorm van twee in elkaar grijpende U's
- * Lengte 4 meter
- * Doorgang 0,90 tot 1 meter
- * Hoogte min. 0,10 tot max. 0,40 meter
- * De ruimte tussen de U en de tegenovergestelde zijde van 1,80 tot 2 meter

Stijl

- * Regelmatige voorwaartse beweging
- Correcte positie van de ruiter zit ter hoogte van de loodlijn van de stijgbeugels en in verlichte zit
- Correcte hulpen van de ruiter



Fiche technique PTV

Montoir



CONTRAT

Monter à cheval sans que celui-ci ne sorte du cercle (T1 & T2)
ou que le cheval ne bouge même un seul pied (T3 & T4).

Matériel

- 1 fanion rouge et 1 blanc sur le même support
OU sur deux supports diamétralement opposés
et tangents au cercle
- Un numéro
- Un panneau indiquant le côté du montoir
- Chronomètre
- Plâtre, sable ou autre

Caractéristiques

- Le cavalier peut entrer dans la difficulté en selle ou en main
- Etriers remontés ou croisés si entrée en main
- Le montoir se fait dans un cercle de 2,50 m de diamètre
- Le chronomètre se déclenche lorsque le cavalier ou le cheval met un pied dans le cercle
- Le cavalier qui positionne son cheval dans le cercle ne peut être pénalisé pour volte
- Le cheval arrêté dans le cercle, on effectue le montoir (gauche ou droite suivant directive du chef de piste)
- Le cavalier doit mettre les 2 pieds au sol
- Le jugement commence lorsque le cavalier lève un pied du sol dans le but de chausser son étrier
- Le montoir est considéré fini quand le cavalier a correctement chaussé ses deux étriers
- Le dépassement de temps est pénalisé d'un point par seconde au-delà du temps accordé

Fautes de contrat

Avant la difficulté

- Volte, dérobé, refus, erreur de parcours rectifiée

Dans la difficulté

- Pied sorti (T1 & T2)
- Pied bougé (T3 & T4)

Niveaux

- T1: temps max. 30 sec.
- T2: temps max. 20 sec.
- T3 & T4 : temps max. 15 sec.

Style

- Légèreté de l'assiette, équilibre.
- Pied ne touchant pas la croupe.
- Etriers correctement chaussés

Technische fiche PTV

Opstijgen



OPDRACHT

Het paard verlaat de cirkel niet bij het opstijgen (T1 en T2)
Het paard beweegt zijn 4 voeten niet tijdens het opstijgen (T3 en T4)

Materiaal

- * 1 rode vlag
 - * 1 witte vlag
- De rode en witte vlag mogen aan dezelfde paal hangen
- * 1 hindernisnummer
- Een bord met aanduiding aan welke zijde de ruiter dient op te steigen.
- * Markeringsmateriaal van gips, zand, verf of andere.
 - * Stopwatch

Kenmerken

- * De ruiter mag onder de man of aan de hand de cirkel betreden
- * Indien aan de hand moeten de stijgbeugels opgestoken zijn
- * Het opstappen moet in een cirkel van 2,50 m zijn
- * Zodra het paard of ruiter een voet in de cirkel plaatst, begint de tijd
- * Tijdens het klaarstellen is een volte toegestaan
- * Het paard moet in de cirkel halt houden en er moet zowel van links als van rechts opgestegen worden volgens parcours bevel.
- * De parcoursbouwer bepaalt of de ruiter links of rechts opstijgt
- * Ruiter moet eerst met beide voeten op de grond staan voor het opstijgen
- * Er mag pas beoordeeld worden van zodra de ruiter één voet van de grond in de stijgbeugel tilt
- * Het opstijgen eindigt pas wanneer de ruiter correct met beide voeten in de stijgbeugels zit
- * Tijds overschrijding geeft 1 strafpunt per overschreden seconde

Uitvoeringsfouten

Voor de hindernis

- * de hindernis verlaten
- * Een stap achteruit zetten
- * Weigering
- * Volte rijden

Tijdens de hindernis

- Voet uit de cirkel (T1 & T2)
- Voet die beweegt (T3 & T4)

Stijl

- In balans zitten op het paard
- Voeten van de ruiter raken de rug van het paard niet aan
- Voeten correct in de stijgbeugel

Niveau

- T1: tijd max. 30 sec.
- T2: tijd max. 20 sec.
- T3 & T4 : tijd max. 15 sec.



Fiche technique PTV

Passage de sentier

CONTRAT

Franchissement de la difficulté, sauts obligatoires

Matériel

- 2 fanions rouges
- 2 fanions blancs
- Un numéro
- Un panneau "A"
- Un panneau "B"

Caractéristiques

- Terrain stable
- Abord et réception sans danger
- T1 & T2 : 1er saut 0,50 m ; 2ème saut 0,70 m
- T3 : 1er saut 0,80 m ; 2ème saut 0,90 m
- T4 : 1er saut 0,90 m ; 2ème saut 1,10 m

Fautes de contrat

Avant la difficulté

- Volte, dérobé, refus, erreur de parcours rectifiée
- NB : Le refus ou la désobéissance sur le deuxième élément oblige le cavalier à franchir l'ensemble de la combinaison

Le changement d'allure, le saut de pied ferme et le petit pied sont autorisés.

Style

- Progression régulière
- Bonne position du cavalier, verticalité au-dessus des appuis et assiette légère
- Discrétion des aides
- Cheval maintenu dans l'axe du dispositif

Niveaux

- T1 & T2: 2 foulées
- T3 & T4: 1 ou 2 foulées

Distances séparant les différents éléments

Type de passage	Une foulée	Deux foulées
Vertical-Vertical	7,30 m	10,50 m
Vertical-Contre-haut	7 m	10 m
Vertical-Contre-bas	6 m	9,50 m
Contre-haut-Vertical	5,40 m	9,50 m
Contre-bas-Vertical	7 m	10 m
Vertical-Fossé	6,50 m	9,50 m
Fossé-Vertical	6,50 m	9,50 m
Contre-haut-Contre-haut	5,40 m	7,50 m
Contre-haut-Contre-bas	6 m	9,50 m
Fossé-Fossé	Non	Non



Technische fiche PTV

Dubbel sprong

OPDRACHT

Verplicht de hindernis springen



Materiaal

- 2 rode vlaggen
- 2 witte vlaggen
- Een hindernisnummer
- Een bord 'A'
- Een bord 'B'

Kenmerken

- Zanderige bodem
- Afzetplaats en landingsplaats zonder gevaar
- T1 & T2 : 1ste sprong 0,50 m ; 2de sprong 0,70 m
- T3 : 1ste sprong 0,80 m ; 2de sprong 0,90 m
- T4 : 1ste sprong 0,90 m ; 2desprong 1,10 m

Uitvoeringsfouten

Voor de hindernis

- De hindernis verlaten
- een stap achteruit zetten
- Weigering
- Volte rijden
- De weigering of ongehoorzaamheid op het 2de element verplicht de ruiter om de hele combinatiesprong opnieuw te nemen
- Gangwissel en vanuit stilstand springen is toegestaan

Stijl

- Regelmatige voorwaartse beweging
- Correcte positie van de ruiter, zit ter hoogte van de loodlijn van de stijgbeugels en verlichte zit
- Correcte hulpen van de ruiter
- Paard loopt loodrecht naar de hindernis houden

Niveau

- T1 & T2: 2 galoppassen
- T3 & T4: 1 of 2 galoppas(sen)

Afstand tussen de verschillende hindernissen

Soort sprong	1 galoppas	2 galoppassen
Verticaal (*) -Verticaal (*)	7,30 m	10,50 m
Verticaal (*) - Opsprong	7 m	10 m
Verticaal (*) -Afsprong	6 m	9,50 m
Opsprong-Verticaal (*)	5,40 m	9,50 m
Afsprong-Verticaal (*)	7 m	10 m
Verticaal (*) - Sloot	6,50 m	9,50 m
Sloot-Verticaal (*)	6,50 m	9,50 m
Opsprong-Afsprong	5,40 m	7,50 m
Afsprong-Opsprong	6 m	9,50 m
Sloot-Sloot	Nee	Nee

(*) Verticaal is een boomstam of een heg



Fiche technique PTV

Passerelle en main



CONTRAT

Respecter la cadence de progression dans l'axe du dispositif
L'allure du pas est obligatoire.

Matériel

- 2 fanions rouges
- 2 fanions blancs
- Un numéro
- Un panneau "En Main"
- Un panneau "Au pas"
- Une passerelle

Caractéristiques

- Elle peut être en travers d'un ruisseau ou entre deux buttes de terre
- Elle ne doit pas être glissante
- Une rambarde minimum
- Prévoir des tasseaux en bordure sur la longueur
- Hauteur de 0,50 m à 1,20 m au-dessus du sol

Fautes de contrat

Avant la difficulté

- Volte, dérobé, refus, erreur de parcours rectifiée

Dans la difficulté

- Rupture de l'allure du pas.
- Tout changement d'allure non rectifié sera considéré comme franchissement dangereux

Niveaux

- T1 & T2 : largeur de 1 m à 1,50 m
- T3 & T4 : largeur ~1 m.

Technische fiche PTV

Brug aan de hand



OPDRACHT

Het paard moet in de zelfde kadans, afstand en richting lopen van de hindernis
Verplichte gang is stap

Materiaal

- 2 rode vlaggen
- 2 witte vlaggen
- Een hindernisnummer
- Een bord 'Aan de hand'
- Een bord 'In stap'
- Een brug

Hinderniskenmerken

- De brug mag op de grond liggen, over water of tussen 2 bermen,...
- Hoogte boven de grond van 0,50 m tot 1,20 m
- De brug mag op de grond liggen, over water of tussen 2 bermen,...
- De brug mag niet glad zijn
- Een minimale leuning
- Voorzien van een reling (zijkant) aan de brug

Uitvoeringsrouten

Voor de hindernis

- De hindernis verlaten, een stap achteruit zetten, weigering, volte rijden

Tijdens de hindernis

- Verstoring van de voorwaartse beweging, gangwissel
- Elke gangwissel die niet gecorrigeerd wordt zal worden beschouwd als een gevaarlijke situatie

Niveau

- T1 & T2 : breedte van 1 m tot 1,50 m
- T3 & T4 : breedte ~1 m.


Stijl

- Regelmatige voorwaartse beweging
- Regelmatig ontspannen teugels, het uiteinde van de neus mag niet voor de schouders van de ruiter komen
- Paard loopt loodrecht naar de hindernis



Fiche technique PTV

Passerelle en selle



CONTRAT

Respecter la cadence de progression dans l'axe du dispositif
L'allure du pas est obligatoire.

Matériel

- 2 fanions rouges
- 2 fanions blancs
- Un numéro
- Un panneau indiquant "Au pas"
- Une passerelle
- Sécurisation de la zone d'évolution

Caractéristiques

- Elle peut être en travers d'un ruisseau ou entre deux buttes de terre, ...
- Elle ne doit pas être glissante
- Une rambarde minimum.
- Prévoir des tasseaux en bordure sur la longueur
- Hauteur de 0,50 m à 1,20 m au-dessus du sol

Fautes de contrat

Avant la difficulté

- Volte, dérobé, refus, erreur de parcours rectifiée

Dans la difficulté

- Rupture de l'allure du pas.
- Tout changement d'allure non rectifié sera considéré comme un franchissement dangereux

Niveaux

- T1 & T2 : Largeur 1 m à 1,50 m
- T3 & T4 : Largeur ~1 m

Style

- Progression régulière
- Bonne position du cavalier
- Cheval maintenu dans l'axe du dispositif
- Discretion des aides

Technische fiche PTV

Brug onder de man



OPDRACHT

Het paard loopt in dezelfde kadans, afstand en richting van de hindernis
Verplichte gang is stap

Materiaal

- 2 rode vlaggen
- 2 witte vlaggen
- Een hindernisnummer
- Een bord met aanduiding 'In stap'
- Een brug
- Beveiliging van de hindernis

Hinderniskenmerken

De brug mag op de grond liggen, over water of tussen 2 bermen, ...
De brug mag niet glad zijn
Een minimale leuning
Voorzien van een reling (zijkant) aan de brug
Hoogte boven de grond van 0,50 m tot 1,20 m

Uitvoeringsfouten

Voor de hindernis

- De hindernis verlaten een stap achteruit zetten
- Weigering
- Volte rijden

Tijdens de hindernis

- Onderbreking van de snelheid in stap
- Elk gangwissel die niet gecorrigeerd wordt zal beschouwd worden als een gevaarlijke situatie

Niveau

- T1 & T2 : Breedte 1 m tot 1,50 m
- T3 & T4 : Breedte ~1 m

Stijl

- Regelmatige voorwaartse beweging
- Correcte positie van de ruiter
- Paard loopt loodrecht naar de hindernis
- Correcte hulpen van de ruiter



Fiche technique PTV

Plan ascendant en main

Contrat

Respecter l'allure initiale dans le couloir d'évolution

Matériel

- 2 fanions rouges
- 2 fanions blancs
- Un numéro
- Un panneau "En Main"
- Matérialisation du couloir d'évolution

Caractéristiques

- Pente de 20 à 45°
- Longueur comprise entre 6 et 15 m
- Front de 2 à 4 m
- Terrain régulier, sans contre-haut et sans dévers

Fautes de contrat

Avant la difficulté

- Volte, dérobé, refus, erreur de parcours rectifiée

Dans la difficulté

- Rupture d'allure.

Niveaux

- T1 & T2 : Pente de 20 à 30°, front de 2 à 4 m
- T3 & T4 : Pente de 30° à 45°, front de 2 à 4 m



Technische fiche PTV

Berg op aan de hand

OPDRACHT

De oorspronkelijke snelheid respecteren binnen de markering

Materiaal

- 2 rode vlaggen
- 2 witte vlaggen
- Een hindernisnummer
- Een bord met aanduiding 'Aan de hand'
- Markeringsmateriaal

Kenmerken

- Hellingshoek van 20 tot 45°
- Volledige lengte tussen 6 en 15 m
- Breedte van 2 tot 4 m
- Terrein zonder onregelmatigheden

Uitvoeringsfouten

Voor de hindernis

- De hindernis verlaten, een stap achteruit zetten
- Weigering
- Volte rijden

Tijdens de hindernis

- Verstoring van de voorwaartse beweging, gangwissel

Niveau

- T1 & T2 : Hellingshoek van 20 tot 30°, breedte van 2 tot 4 m
- T3 & T4 : Hellingshoek van 30° tot 45°, breedte van 2 tot 4 m





Fiche technique PTV

Plan ascendant en selle

Contrat

Respecter l'allure initiale dans le couloir d'évolution



Technische fiche PTV

Berg op onder de man

OPDRACHT

De oorspronkelijke snelheid respecteren binnen de markering



Matériel

- 2 fanions rouges
- 2 fanions blancs
- Un numéro
- Un panneau "En Main"
- Matérialisation du couloir d'évolution

Caractéristiques

- Pente de 20 à 45°
- Longueur comprise entre 6 et 15 m
- Front de 2 à 4 m
- Terrain régulier, sans contre-haut et sans dévers

Materiaal

- 2 rode vlaggen
- 2 witte vlaggen
- Een hindernisnummer
- Een bord met aanduiding 'Aan de hand'
- Markeringsmateriaal

Kenmerken

- Hellingshoek van 20 tot 45°
- Volledige lengte tussen 6 en 15 m
- Breedte van 2 tot 4 m
- Terrain zonder onregelmatigheden

Fautes de contrat

Avant la difficulté

- Volte, dérobé, refus, erreur de parcours rectifiée

Dans la difficulté

- Rupture d'allure.

Style

- Progression régulière
- Bonne position du cavalier
- Cheval maintenu dans l'axe de la pente
- Discretion des aides

Uitvoeringsfouten

Voor de hindernis

- De hindernis verlaten, een stap achteruit zetten

Weigering
Volte rijden

Tijdens de hindernis

- Verstoring van de voorwaartse beweging, gangwissel

Stijl

- Regelmatige voorwaartse beweging
- Correcte positie van de ruiter
- Paard loopt loodrecht naar de hindernis
- Correcte hulpen van de ruiter

Niveaux

- T1 & T2 : Pente de 20 à 30°, front de 2 à 4 m
- T3 & T4 : Pente de 30° à 45°, front de 2 à 4 m

Niveau

- T1 & T2 : Hellingshoek van 20 tot 30°, breedte van 2 tot 4 m
- T3 & T4 : Hellingshoek van 30° tot 45°, breedte van 2 tot 4 m



Fiche technique PTV

Plan descendant en main

Contrat

Respecter l'allure initiale dans le couloir d'évolution

Matériel

- 2 fanions rouges
- 2 fanions blancs
- Un numéro
- Un panneau "En Main"
- Matérialisation du couloir d'évolution

Caractéristiques

- Pente de 20 à 45°
- Longueur comprise entre 6 et 15 m
- Front de 2 à 4 m
- Terrain régulier, sans contre-haut et sans dévers

Fautes de contrat

Avant la difficulté

- Volte, dérobé, refus, erreur de parcours rectifiée

Dans la difficulté

- Rupture d'allure.

Niveaux

- T1 & T2 : Pente de 20 à 30°, front de 2 à 4 m
- T3 & T4 : Pente de 30° à 45°, front de 2 à 4 m



Technische fiche PTV

Berg af aan de hand

OPDRACHT

De oorspronkelijke snelheid respecteren binnen de markering

Materiaal

- 2 rode vlaggen
- 2 witte vlaggen
- Een hindernisnummer
- Een bord met aanduiding 'Aan de hand'
- Markeringsmateriaal

Kenmerken

- Hellingshoek van 20 tot 45°
- Volledige lengte tussen 6 en 15 m
- Breedte van 2 tot 4 m
- Terrain zonder onregelmatigheden

Uitvoeringsfouten

Voor de hindernis

- De hindernis verlaten, een stap achteruit zetten
- Weigering
- Volte rijden

Tijdens de hindernis

- Verstoring van de voorwaartse beweging, gangwissel

Niveau

- T1 & T2 : Hellingshoek van 20 tot 30°, breedte van 2 tot 4 m
- T3 & T4 : Hellingshoek van 30° tot 45°, breedte van 2 tot 4 m





Fiche technique PTV

Plan descendant en selle

Contrat

Respecter l'allure initiale dans le couloir d'évolution



Technische fiche PTV

Berg af onder de man

OPDRACHT

De oorspronkelijke snelheid respecteren binnen de markering



Matériel

- 2 fanions rouges
- 2 fanions blancs
- Un numéro
- Matérialisation du couloir d'évolution

Caractéristiques

- Pente de 20 à 45°
- Longueur comprise entre 6 et 15 m
- Front de 2 à 4 m
- Terrain régulier, sans contre-haut et sans dévers

Materiaal

- 2 rode vlaggen
- 2 witte vlaggen
- Een hindernisnummer
- Markeringsmateriaal

Kenmerken

- Hellingshoek van 20 tot 45°
- Volledige lengte tussen 6 en 15 m
- Breedte van 2 tot 4 m
- Terrain zonder onregelmatigheden

Fautes de contrat

Avant la difficulté

- Volte, dérobé, refus, erreur de parcours rectifiée

Dans la difficulté

- Rupture d'allure.

Style

- Progression régulière
- Bonne position du cavalier
- Cheval maintenu dans l'axe de la pente
- Discretion des aides

Uitvoeringsfouten

Voor de hindernis

- De hindernis verlaten, een stap achteruit zetten
- Weigering
- Volte rijden

Tijdens de hindernis

- Verstoring van de voorwaartse beweging, gangwissel

Stijl

- Regelmatige voorwaartse beweging
- Correcte positie van de ruiter
- Paard loopt loodrecht naar de hindernis
- Correcte hulpen van de ruiter

Niveaux

- T1 & T2 : Pente de 20 à 30°, front de 2 à 4 m
- T3 & T4 : Pente de 30° à 45°, front de 2 à 4 m

Niveau

- T1 & T2 : Hellingshoek van 20 tot 30°, breedte van 2 tot 4 m
- T3 & T4 : Hellingshoek van 30° tot 45°, breedte van 2 tot 4 m




Fiche technique PTV

Reculer

CONTRAT

Effectuer le reculer, sans rupture d'allure et sans toucher les barres.



TREC-Technische fiche PTV

Achterwaarts

OPDRACHT

Het achterwaarts gaan uitvoeren, zonder onderbreking van snelheid en zonder de balken aan te raken



Matériel

- 2 fanions rouges
- 2 fanions blancs
- Un numéro
- 4 barres rondes ou demi-rondes de 4 m

Caractéristiques

- La difficulté est matérialisée par des barres posées et fixées au sol en ligne droite.
- **Largeur intérieure du couloir 0,90 minimum.**
- Eviter les dévers.
- Terrain régulier.
- La zone d'évolution est matérialisée à l'extérieur du couloir par des lignes, fanions ou autres.

Materiaal

- 2 rode vlaggen
- 2 witte vlaggen
- Een hindernisnummer
- 4 ronde balken of halfronde balken van 4m

Kenmerken

De moeilijkheid is dat de geplaatste balken vastgemaakt zijn aan de bodem op een rechte lijn
Breedte van min 0,90 m
 Hellingen vermijden
 Gelijkmatige ondergrond
 De gang is langs de buitenzijde aangetoond met lijnen, vlaggen of andere

Fautes de contrat

Avant la difficulté

- Volte, dérobbé, refus, erreur de parcours rectifiée

Dans la difficulté

- Rupture d'allure.
- Barre(s) touchée(s) pendant le reculer

Style

- Progression régulière
- Discrétion des aides
- L'allure d'entrée et de sortie est libre
- Le cavalier peut effectuer le reculer étriers déchaussés s'il le désire.

Uitvoeringsrouten

Voor de hindernis

- De hindernis verlaten, een stap achteruit zetten
- Weigering
- Volte rijden

Tijdens de hindernis

- Verstoring van de voorwaartse beweging, gangwissel
- Balk(en) aanraken tijdens het achterwaarts gaan

Stijl

- Regelmatige voorwaartse beweging
- Correcte hulpen van de ruiter
- De beginsnelheid en eindsnelheid is vrij te kiezen
- De ruiter mag het achterwaarts gaan uitvoeren zonder voeten in de stijgbeugels als hij dat wenst

Niveaux

- T1: Largeur min. 0,9 m; repasser la ligne avec les 2 antérieurs.
- T2: Largeur **min. 0,9 m**; longueur 1 m
- T3: Largeur **min. 0,9 m**; longueur 2 m
- T4: Largeur **min. 0,9 m**; longueur 4 m

Niveau

- T1: Breedte min. **0,9 m**; de lijn overschreden met beide voorbenen
- T2: Breedte min. **0,9 m**; lengte 1 m
- T3: Breedte min. **0,9 m**; lengte 2 m
- T4: Breedte min. **0,9 m**; lengte 4 m



Fiche technique PTV

Slalom

CONTRAT

Respecter le tracé et le couloir d'évolution dans l'allure la plus élevée

Matériel

- 2 fanions rouges
- 2 fanions blancs
- Un numéro
- 4 à 6 piquets
- Matérialisation du couloir d'évolution

Caractéristiques

- Combinaisons de 4 à 6 piquets.
- Hauteur des piquets ~2 m.
- Portes placées dans l'axe du couloir d'évolution
- Largeur intérieure du couloir 4 m. min.
- Eviter les dévers.
- Terrain régulier.

Fautes de contrat

Avant la difficulté

- Volte, dérobé, refus, erreur de parcours rectifiée

Dans la difficulté

- Rupture d'allure.
- Porte touchée ou tombée.

Allures

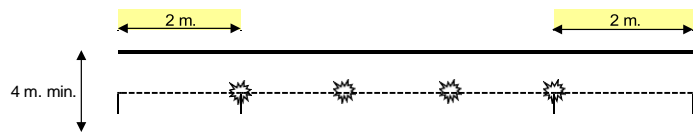
- Respect de l'allure choisie
 - > Galop
 - > Trot

En cas de rupture d'allure: l'allure la plus basse est prise en compte, la reprise de l'allure initiale n'intervient pas dans la note.

Niveaux

- T1 & T2 : 4 à 6 piquets espacés de 6 m.

- T3 & T4 : 6 piquets espacés de 5 m.



Technische fiche PTV

Slalom



OPDRACHT

Door het slalomparcours rijden zonder de staanders aan te raken
In de hoogst mogelijke gang.

Materiaal

- 2 rode vlaggen
- 2 witte vlaggen
- 1 hindernisnummer
- 4 à 6 staanders
- Markeringsmateriaal om de begrenzing links en rechts aan te geven

Kenmerken

- Een slalomparcours van 4 tot 6 staanders die in een evenwijdige lijn staan als de markering
- Hoogte van de staanders ~2 m.
- Staaners staan tussen markeringsmateriaal in de richting van de hindernis
- Breedte markering min. 4m
- De helling vermijden
- Gelijkmatische ondergrond.

Uitvoeringsfouten

Voor de hindernis

- De hindernis verlaten, een stap achteruit zetten
- Weigering
- Volte rijden

Tijdens de hindernis

- Verstoring van de voorwaartse beweging, gangwissel
- Aanraken van de staanders of staanders die vallen

Gang

- Respecteer de gekozen snelheid
 - > Galop
 - > Draf

Indien de gekozen gang wordt gewijzigd, van galop naar draf of van draf naar stap, zal de traagste gang in rekening worden gebracht. Ook indien de de beginsnelheid weer wordt hersteld.

Niveau

- T1 & T2 : 4 tot 6 staanders met ruimte ertussen van 6m

- T3 & T4 : 6 staanders met ruimte ertussen van 5m



Fiche technique PTV

Tronc d'arbre en main

CONTRAT

Franchissement de la difficulté



Technische fiche PTV

Boomstam aan de hand

OPDRACHT

Hindernis nemen



Matériel

- 1 fanion rouge
- 1 fanion blanc
- Un numéro
- Un seul tronc ou 3 petits troncs empilés
- Un panneau "En Main"

Caractéristiques

- Terrain stable
- Abord et réception sans danger

Fautes de contrat

Avant la difficulté

- Volte, dérobé, refus, erreur de parcours rectifiée

Le changement d'allure, le saut de pied ferme et le petit pied sont autorisés.

Style

- Progression régulière
- Progression sur des rênes détendues, le bout du nez du cheval ne dépassant pas les épaules du cavalier.
- Cheval maintenu dans l'axe du dispositif.

Niveaux

- T1 & T2 : Hauteur 0,50 m. max.
Front -4m
- T3 & T4 : Hauteur 0,60 m. max.
Front -3m

Materiaal

- 1 rode vlag
- 1 witte vlag
- 1 hindernisnummer
- 1 enkele boomstam of 3 kleine gestapelde stammen
- Een bord met aanduiding 'Aan de hand'

Hinderniskenmerken

- Zanderige ondergrond
- Afzetplaats en landingsplaats zonder gevaar

Uitvoeringsfouten

Voor de hindernis

- niet onder controle, de hindernis verlaten, een weigering, een stap achteruit zetten, volte rijden

Gangwissel en vanuit stilstand springen is toegestaan

Stijl

- Regelmatige voorwaartse beweging
- Regelmatig ontspannen teugels, het uiteinde van de neus mag niet voor de schouder van de ruiter komen

Paard loopt loodrecht naar de hindernis laten lopen

Niveau

- T1 en T2 : Hoogte 0,50 m. max.
Breedte -4m
- T3 en T4 : Voorkant 0,60 m. max.
Breedte -3m



Fiche technique PTV

Tronc d'arbre en selle



CONTRAT

Franchissement de la difficulté, saut obligatoire
Allure libre

Matériel

- 1 fanion rouge
- 1 fanion blanc
- Un numéro
- Un seul tronc ou 3 petits troncs empilés

Caractéristiques

- Terrain stable
- Abord et réception sans danger

Fautes de contrat

Avant la difficulté

- Volte, dérobé, refus, erreur de parcours rectifiée

Le changement d'allure, le saut de pied ferme et le petit pied sont autorisés.

Style

- Progression régulière
- Bonne position du cavalier, verticalité au-dessus des appuis et assiette légère
- Discrétion des aides

Niveaux

- T1 & T2 : Hauteur 0,50 à 0,70 m. max.
- T3 : Hauteur 0,90 m. max.
- T4 : Hauteur 1,10 m. max.
- Front 3 à 4 m

Technische fiche PTV

Boomstam onder de man



OPDRACHT

Verplicht de hindernis springen
In een gang naar keuze

Materiaal

- 1 rode vlag
- 1 witte vlag
- 1 hindernisnummer
- 1 enkele boomstam of 3 kleinere gestapelde stammen

Hinderniskenmerken

- Zanderige ondergrond
- Afzetplaats en landingsplaats zonder gevaar

Uitvoeringsfouten

Voor de moeilijkheid

- Een volte rijden, een stap achteruit zetten weigering, de hindernis verlaten

Gangwissel en vanuit stilstand springen is toegestaan.

Stijl

- Regelmatige voorwaartse beweging
- Correcte positie van de ruiter, zit ter hoogte van de loodlijn van de stijgbeugels en verlichte zit
- Incorrecte hulpen van de ruiter

Niveau

- T1 en T2 : Hoogte 0,50 m. à 0,70 m. max
- T3 : Hoogte 0,90 m. max
- T4 : Hoogte 1,10 m. max
- Breedte 3 à 4 m