



Reglement Mennen en reglement Para mannen

12e 11e Editie, van kracht 1 Januari 2022 2014

Updates, van kracht 1 januari 2021

Nederlandse vertaling van het FEI reglement

Pieter Coudyzer

Bij twijfel, onduidelijkheid of discussie is de Engelse tekst bindend en het referentiepunt

INHOUDSTAFEL

VOORWOORD p8

DE FEI GEDRAGCSODE VOOR HET WELZIJN VAN HET PAARD p9

HOOFDSTUK I ALGEMEEN p13

Artikel 900 Internationale reglementen p13

HOOFSTUK II STRUCTUUR VAN COMPETITIES p15

Artikel 901 Categorieën en niveaus p15

HOOFDSTUK III KLASSERING p21

Artikel 902 Competities p21

Artikel 903 Evenementen p21

Artikel 904 Gelijkheid van scores p21

Artikel 905 Ploeg klassering voor kampioenschappen en CAIOs p22

Artikel 906 Ploeg klassering voor pony kampioenschappen p22

Artikel 907 Ploeg klassering voor jeugd kampioenschappen p22

Artikel 908 Namen van paarden p22

Artikel 909 Protesten en beroep p22

Artikel 910 Officiële resultaten p22

Artikel 911 Principes p23

**HOOFDSTUK IV SELECTEERBAARHEID(LEEFTIJD ATLETEN –
STARTMOGELIJKHEDEN) p25**

Artikel 912 Minimum leeftijd –Atleten en Grooms p25

Artikel 913 Minimum selecteerbaarheidseisen / kwalificatiecriteria p27

Artikel 914 Kampioenschappen/ selecteerbaarheid procedure voor kampioenschappen p28

Artikel 915 Buiten wedstrijd p28

Artikel 916 Inschrijvingen p29

Artikel 917 Voorprogramma van het Evenement p31

Artikel 918 Inschrijvingen CAIs p31

Artikel 919 Inschrijvingen kampioenschappen en CAIOs p31

Artikel 920 Inschrijvingen Wereld –en Continentale kampioenschappen vierspan paard p31

Artikel 921 Inschrijvingen wereldkampioenschappen dubbelspan paard 32

Artikel 922 Inschrijvingen wereldkampioenschappen enkelspan paard 32

Artikel 923 Inschrijvingen wereldkampioenschappen pony's p33

Artikel 924 Inschrijvingen Jeugd men-kampioenschappen p33

Artikel 925 Inschrijvingen wereldkampioenschappen enkelspannen voor Para-Equestrian p33

Artikel 926 Uitgaven en privileges p34

Artikel 927 Bijkomende inschrijvingen voor kampioenschappen en CAIOs

HOOFDSTUK V ATLETEN EN GROOMS p36

Artikel 928 Outfit, veiligheid en zweepen p36

HOOFDSTUK VI PAARDEN p39

Artikel 929 Leeftijd van paarden p39

Artikel 930 Grootte p39

Artikel 931 Aantal paarden p39

Artikel 932 Speciale voorwaarden p39

Artikel 933 Welzijn van het paard (wreedheid tegen paarden en doping)40

Artikel 934 Beveiliging stallen p41

Artikel 935 Onderzoeken en inspecties van paarden p41

HOOFDSTUK VII KOETSEN EN TUIG p46

Artikel 936 Toegestane koetsen p46

Artikel 937 Gewicht en afmetingen p47

Artikel 938 Uitrusting p50

Artikel 939 Banden p50

Artikel 940 Tuig, koets en paarden p50

Artikel 941 Publiciteit op koetsen , tuig en kledij p54

Artikel 942 Veiligheid p54

HOOFDSTUK VIII VOORWAARDEN VOOR DEELNAME p57

Artikel 943 Deelname p57

Artikel 944 Identificatie nummer p61

Artikel 945 Hulp van buitenaf p61

HOOFDSTUK IX VERVANGINGEN p64

Artikel 946 Vervangingen p64

HOOFDSTUK X AANGIFTE STARTERS – STARTVOLGORDE p65

Artikel 947 Aangifte van starters p65

Artikel 948 Startvolgorde p66

HOOFDSTUK XI DRESSUUR MENNEN p69

Artikel 949 Algemeen p69

Artikel 950 De ring p69

Artikel 951 Dressuurproeven mannen p69

Artikel 952 Omstandigheden p70

Artikel 953 Jureren p70

Artikel 954 Bewegingen en hun beschrijvingen p71

Artikel 955 Algemene indruk p76

Artikel 956 Puntentelling p77

Artikel 957 Samenvatting strafpunten dressuur mannen p79

Artikel 958 Klassering p81

HOOFDSTUK XII MARATHON p82

Artikel 959 Algemeen p82

Artikel 960 Het parcours p82

Artikel 961 Hindernissen in sectie B p90

Artikel 962 Inspectie van het parcours p94

Artikel 963 Tijden p95

Artikel 964 Strafpunten op het marathon parcours p97

Artikel 965 Strafpunten hindernissen p99

Artikel 966 Juryleden p103

Artikel 967 Officials p103

Artikel 968 Klassering p 105

Artikel 969 Samenvatting van strafpunten in marathon en combined marathon
105

HOOFDSTUK XIII KEGELS p112

Artikel 970 Algemeen p112

Artikel 971 Competities p112

Artikel 972 Het parcours p112

Artikel 973 Hindernissen p113

Artikel 974 Overzicht Kegel Competitie p117

Artikel 975 Jureren kegels competitie p119

Artikel 976 Fouten competitie p124

Artikel 977 Drive-off p124

Artikel 978 Tijd competitie p125

Artikel 979 Competitie in twee fases p126

Artikel 980 Competitie met een winnende ronde p127

Artikel 981 Samenvatting strafpunten in kegels p128

HOOFDSTUK XIV OFFICIALS p132

Artikel 982 Uitgaven p132

Artikel 983 Vervoer tijdens het event p132

Artikel 984 Belangenvermenging p132

Artikel 985 Sterren beoordeling van de FEI officials p134

Artikel 986 Juryleden p134

Artikel 987 Samenstelling van de Terrein Jury p134

Artikel 988 Technisch afgevaardigde p136

Artikel 989 Parcoursbouwers p137

Artikel 990 Chef Steward p139

Artikel 991 Veterinair afgevaardigde en veterinaire commissie p141

Artikel 992 Veterinaire diensten manager / Behandelend dierenarts 141

Artikel 993 Klasseerders Para-Equestrian Mennen p141

Artikel 994 Rotatie van officials p141

BIJLAGE 1 TEKENING VAN DE DRESSUURRING MENNEN p142

BIJLAGE 2 KEGELS : GESLOTEN MEERVOUDIGE HINDERNISSEN p146

**BIJLAGE 3 KEGEL HINDERNISSEN : OPEN MEERVOUDIGE
HINDERNISSEN p156**

**BIJLAGE 4 KEGEL HINDERNISSEN : DE BRUG EN DE
WATERHINDERNIS p161**

**BIJLAGE 5 KEGEL HINDERNISSEN : ALTERNATIEVE / OPTIONELE
KEGELS p163**

BIJLAGE 6 OXER IN KEGEL PARCOURS p164

BIJLAGE 7 KEGEL SPECIFICATIES p165

BIJLAGE 8 ADDENDUM VOOR PARA-EQUESTRIAN MENNEN

TEKST INTERGRAAL IN HET ENGELS OVERGENOMEN p166

BIJLAGE 9 ERETEKEN p170

BIJLAGE 10 DEFINITIES p171

VOORWOORD

Deze editie van de FEI reglementen Mennen en Para Mennen worden van kracht op 1 Januari 2022 2014. Vanaf deze datum worden alle andere teksten die over dezelfde materie gaan en eerder verschenen (andere edities en alle andere officiële documenten) vervangen.

Hoewel deze bundel de gedetailleerde Reglementen weergeeft van de internationale men-evenementen en Para men-evenementen , geregeerd door de FEI, moet het wel samen gelezen worden met de Statuten, de Algemene Bepalingen , de Veterinaire Bepalingen , net zoals met alle andere FEI reglementen en Bepalingen.

Elke situatie kan niet worden beschreven in deze Reglementen. Deze Reglementen worden vervolledigd door een ‘ Begeleidende notities’-document, dat wordt gepubliceerd en van tijd tot tijd wordt ge-updatet op de FEI website. Bij het interpreteren van de reglementen, moeten de ‘ begeleidende notities’ ook mee worden bekeken en de Reglementen worden zo per desbetreffende geval gelezen. Daarenboven , bij onvoorziene of uitzonderlijke omstandigheden, is het de taak van de Terrein Jury om een beslissing te treffen , in een sportieve geest, en de intentie van deze Reglementen en de Algemene Bepalingen van de FEI zo dicht als mogelijk te benaderen .

Doorheen deze publicatie betekent het woord “ Paard” : paard en /of pony ; het mannelijke impliceert hierbij ook het vrouwelijke en het enkelvoud zo ook het meervoud, tenzij anders vermeld in een specifieke Regel.

Termen met een hoofdletter worden gedefinieerd in de reglementen Mennen, in de Algemene Bepalingen of in de Statuten .

DE FEI GEDRAGCSODE VOOR HET WELZIJN VAN HET PAARD

De FEI eist dat al diegene, die betrokken zijn in internationale ruitersport, zich gedragen naar de FEI Gedragscode en dat zij erkennen en aanvaarden dat ten allen tijde het welzijn van het paard voorop staat.

Het-welzijn van het Paard mag nooit ondergeschikt worden gesteld aan competitieve of commerciële of andere belangen. De volgende punten in het bijzonder moeten worden nageleefd:

1. Algemeen welzijn

a) Goed Paardenmanagement

Stalling en voeding moeten compatibel zijn met de best mogelijke praktijken van goed Paardenmanagement. Proper en goed hooi, voedsel en water moeten altijd beschikbaar zijn

b) Training methodes

Paarden mogen enkel training ondergaan die overeenkomen met hun fysieke mogelijkheden en hun graad van rijpheid voor de respectievelijke disciplines.

Ze mogen niet worden blootgesteld aan methodes die misbruik zijn of angst veroorzaken.

c) Hoefsmederij en tuig

Hoefverzorging en hoefijzers moeten van een hoge standaard zijn. Tuig moet ontworpen zijn en aangepast om het risico van pijn of blessure te vermijden.

d) Transport

Gedurende transport, moeten Paarden volledig beschermd worden tegen verwondingen en andere gezondheidsrisico's.

Voertuigen moeten veilig zijn, goed geventileerd, onderhouden volgens een hoge standaard, regelmatig gedesinfecteerd en bestuurd door competent personeel. Competent personeel moet altijd beschikbaar zijn om, om te kunnen gaan met de Paarden.

e) Verplaatsing

Alle reizen moeten zorgvuldig gepland worden, de Paarden moeten regelmatig rustpauzes worden toegestaan met toegang tot voedsel en water, in lijn met de huidige FEI richtlijnen.

2. Fitheid om deel te nemen

a) Fitheid en competentie

Deelname in een Competitie moet beperkt worden tot fitte Paarden en Atleten, van een bewezen competentie. Paarden moeten een geschikte rust worden toegestaan tussen training en Competities; extra rustperiodes moeten worden toegestaan, na het reizen.

b) Gezondheidsstatus

Geen enkel Paard, dat geacht is, niet fit te zijn om deel te nemen, mag deelnemen of doorgaan met deelnemen, veterinaire advies moet gezocht worden, wanneer er ook maar twijfel bestaat.

c) Doping en medicatie

Elke doping- of ongeoorloofd gebruik van medicatie houdt een serieuze inbreuk in op het welzijn van het paard en wordt niet getolereerd. Na elke-Diergeneeskundige behandeling, moet er een voldoende

tijdperiode in acht worden genomen voor volledig herstel vooraleer weer in Competitie te komen.

d) Heelkundige procedures

Elke chirurgische procedure die het welzijn van een deelnemend Paard of het welzijn of de veiligheid van andere Paarden en/of Atleten bedreigt, mag niet toegestaan worden

e) Zwangere/ recent bevallen merries

Merries mogen niet deelnemen wanneer meer dan vier maanden zwanger of met het veulen bij hen .

f) Misbruik van hulpen

Misbruik van een Paard, gebruik makend van natuurlijke hulpen of artificiële hulpen (bv. Zwepen, sporen, etc) worden niet getolereerd.

3. Evenementen mogen het welzijn van het Paard niet in gevaar brengen:

a) Competitie terreinen

Paarden moeten getraind worden en competitie lopen op geschikte en veilige ondergronden. Alle hindernissen en Competitie omstandigheden moeten ontworpen worden met in het achterhoofd de veiligheid van het Paard.

b) Bodems

Alle bodems , waarop Paarden stappen, trainen of competitie lopen moeten ontworpen en onderhouden worden , zodanig dat alle factoren die zouden kunnen leiden tot blessure gereduceerd worden.

c) Extreem weer

Competitie mag niets plaatsvinden in extreme weersomstandigheden , die het Paardenwelzijn of de veiligheid in gevaar brengen. Er moet aanvoer voorzien worden voor verkoelende omstandigheden en koelmateriaal voor Paarden na de competitie.

d) Stalling op Evenementen

Stallen moeten veilig zijn, hygiënisch, comfortabel, goed geventileerd en van voldoende grootte voor het type en aanleg van het Paard. Wasplaatsen en water moeten altijd beschikbaar zijn.

4. Humane behandeling van Paarden:

a) Diergeneeskundige behandeling

Veterinaire expertise moet altijd aanwezig zijn op een Evenement. Indien een Paard geblesseerd of uitgeput is tijdens een Competitie, moet de Atleet stoppen met de Competitie en een veterinaire evaluatie moet plaats vinden.

b) Verwijscentra

Wanneer noodzakelijk, moeten Paarden opgehaald worden door een ambulance en vervoerd worden naar het dichtstbijzijnde centrum voor verder onderzoek en behandeling. Geblesseerde Paarden moeten volledige ondersteunende behandeling worden gegeven vooraleer ze vervoerd worden .

c) Competitie blessures

Het voorkomen van blessures, opgelopen tijdens de Competitie, moet opgevolgd worden in overeenstemming met de relevante vereisten van de discipline Bodem condities, frequentie van Competitie en elke andere risico factor moeten nauwgezet onderzocht worden om een indicatie te geven van manieren om blessures tot een minimum te herleiden .

d) Euthanasie

Indien blessures danig ernstig zijn, kan een Paard geëuthanaseerd worden om humane redenen door een dierenarts zo snel mogelijk, met het enige doel het lijden tot een minimum te herleiden.

e) Opgave

Paarden moeten vredelievend en humaan worden behandeld wanneer ze worden teruggetrokken uit de Competitie .

5. Opleiding

De FEI oppert voor al diegene, betrokken in paardensport dat zij de hoogst mogelijke graad van opleiding bereiken op gebied van expertise, relevant voor het zorg dragen voor en management van het Competitiepaard.

Deze Gedragscode voor het Welzijn van het Paard kan van tijd tot tijd gewijzigd worden en de inzichten van iedereen zijn welkom. Bijzondere aandacht wordt geschonken aan het vinden van nieuw onderzoek De FEI moedigt verdere fondsen en steun voor welzijnsstudies aan.

HOOFDSTUK I ALGEMEEN

Artikel 900 Internationale reglementen

1. Deze Reglementen hebben de bedoeling om een standaard te bieden voor Internationale en Para Men Evenementen voor zover mogelijk is, zodanig dat de voorwaarden op zulke Evenementen rechtvaardig en gelijk zijn voor alle Atleten.

2. Een Evenement in het Mennen en het Para Mennen begint één uur voor de Eerste Paardeninspectie en eindigt een half uur na het bekend maken van de Definitieve Resultaten.

3. Periode van jurisdictie – Periode van voorbereiding op de locatie

De periode van jurisdictie begint 1 (één) uur voor de eerste veterinaire keuring tot 30 (dertig) minuten na de publicatie van einduitslagen (cfr GR appendix A).

De periode van voorbereiding op de locatie wordt gedefinieerd vanaf het openen van de stallen tot 1 (één) uur voor de eerste veterinaire keuring of, indien het event begint voor de eerste veterinaire keuring plaats vindt, tot 1 (één) uur voor de start van de eerste Competitie van het event.

Gedurende de periode van voorbereiding, worden de verantwoordelijke personen, eigenaar en ander ondersteunend personeel gesuperviseerd door de stal manager, FEI Stewards en/of FEI dierenartsen. Elke verantwoordelijke persoon, eigenaar en/of ondersteunend personeel die een FEI regel overtreedt en/ of nalaat zich in orde te stellen met de instructies van de desbetreffende FEI official(s) gedurende de periode van voorbereiding op locatie, zal worden gesanctioneerd, dergelijke sanctie zal worden opgelegd door de Chef Steward, voorzitter van de jury of de technisch afgevaardigde van zodra de periode van jurisdictie begint.

HOOFDSTUK II STRUCTUUR VAN COMPETITIES

Artikel 901 Categorieën en Niveaus

1. Klassen:

Alle, of gelijk welke, van de volgende klassen mogen plaats vinden op hetzelfde Evenement, maar moeten elk apart geklasseerd worden:

-Paard: Enkelpan (H1), Dubbelspan (H2) en Vierspan (H4)

-Pony: Enkelpan (P1), Dubbelspan (P2) en Vierspan (P4)

2. Categorieën:

-Senior CAI1*, CAI2*, CAI3*, CAIO4*

~~-Jongeren Onder 25 CAIY1*, CAIY2*, CAIU25-1*, CAIU25-2*~~

-Junioren CAIJ1*, CAIJ2*

-Kinderen : CAICh1*, CAICh2*

-Para Mennen: CPEAI1*, CPEAI2*

-Jonge Paarden: CAIYH1

3. Niveaus van moeilijkheid:

De niveaus van moeilijkheid worden bepaald door een oplopend sterren systeem, gaande van het laagste niveau (1*) tot het hoogste niveau (4*). Senior Atleten moeten succesvol FEI competities beëindigen om vooruitgang te boeken in het Sterren systeem, zoals beschreven in Artikel 913.2.

Zoals per de generale bepalingen, zullen de volgende events beschouwd worden als "CIMS" dit is lager niveau events: CAI1*, CAI2*, CAI U25, Alle andere Cis zijn hoger niveau events.

Een lager niveau event en een hoger niveau event mogen gelijktijdig gehouden worden tijdens een zelfde wedstrijd .

4. **CAI1*** : kan gehouden worden over 1 of 2 dagen

4.1. De volgende Competitie formats kunnen georganiseerd worden

Format 1	Of	Format 2	Of	Format 3	Of	Format 4 kan indoor worden gehouden
Dag 1 : Dressuur		Dag 1 : Dressuur of Kegels		Dag 1 : Dressuur & Kegels		Dag 1 : Combined Marathon
Dag 2: Kegels		Dag 2 : Combined Marathon of Kegels				

4.2. Prijzengeld : optioneel

4.3. Open voor 1*,2* en 3* atleten.

5. **CAI2*** : kan gehouden worden over 1 of 2 dagen

5.1. De volgende Competitie formats kunnen georganiseerd worden

Format 1	Format 2	Format 3	Format 4
----------	----------	----------	----------

Dag 1 : Dressuur	Dag 1: Dressuur	Dag 1: Dressuur & Kegels	Dag 1: Combined Marathon
Dag 2 : Marathon	Dag 2 : Kegels	Dag 2 : Marathon	Dag 2: Combined Marathon
Dag 3: Kegels	Dag 3: Marathon		

5.2. Prijzengeld : optioneel

5.3. Open voor 2* en 3* atleten

6.CAI3* en CAIO4*: Moet gehouden worden over 3 dagen / uitgezonderd FEI Wereld Beker Indoor manches

6.1. De volgende Competitie formats kunnen georganiseerd worden:

Format 1	Format 2	Wereldbeker indoor format
Dag 1 : Dressuur	Dag 1 : Dressuur	Dag 1: Competitie 1
Dag 2 : Marathon	Dag 2 : Kegels	Dag 2: Competitie 2
Dag 3 : Kegels	Dag 3 : Marathon	

6.2. Prijzengeld : verplicht

6.3. Open voor 3* Atleten

6.4. Voor FEI Wereld Beker Kwalificatie wedstrijden , zoals omschreven in de FEI World Cup Reglementen Mennen gelden de volgende criteria:

- a. De deadline om aanspraak te maken voor een FEI World Cup kwalificatiewedstrijd is 1 Maart van het jaar , waarin de serie begint. Kandidaturen ontvangen na deze datum worden niet aanvaard.

b. Het prijzengeld voor de Vierspan paarden klasse moet minimum 8500 Euro zijn , verdeeld over alle competities, met het hoogste bedrag voor het Gecombineerde resultaat.

c. Er moet een geschikte opwarm ruimte zijn , naast de wedstrijdruimte, met dezelfde afmetingen ~~—40 x 100m~~

d. Het merendeel van de juryleden moeten van een ander land zijn.

e. De lottrekking voor de startvolgorde moet een fysische lottrekking zijn in aanwezigheid van de Voorzitter van de Terrein Jury en open voor de menners.

e-f. Het aantal accreditaties voor Grooms moet vier zijn.

7. Kampioenschappen

De verschillende individuele en ploegen Kampioenschappen zijn de volgende (zie Appendix D, Algemene Bepalingen):

-FEI Wereldruiterspelen (Vierspan Paarden)

-FEI Wereldkampioenschap Mennen voor Vierspan Paarden / CH-M-A4

-FEI Wereldkampioenschap Mennen voor Dubbelspan Paarden / CH-M-A2

-FEI Wereldkampioenschap Mennen voor Enkelspan Paarden / CH-M-A1

-FEI Wereldkampioenschap Mennen voor Pony's / CH-M-A-P1,2,4

-FEI Continentaal Kampioenschap Mennen voor Vierspan Paarden / CH-EU-A4

-FEI Continentaal Kampioenschap voor Jeugd / CH-EU-A Youth

-FEI Wereldkampioenschap Para-Mennen voor Enkelspan Paard / CH-M-PEA1

-FEI Wereldkampioenschap Mennen voor Jonge Paarden / CH-M-A1 YH

Op Kampioenschappen , moet het volgende Competitie format worden gehouden :

Dag 1 : Dressuur
Dag 2 : Marathon
Dag 3 : Kegels

Prijzengeld: verplicht (uitgezonderd voor Jeugd en Jonge Paarden Kampioenschappen waar Prijzengeld optioneel is)

8. Organisatie

In even jaren, nodigt de FEI de Nationale Federaties uit om de CH-M-A4, de CH-M-A1 en de CH-EU-A Youth te organiseren.

In oneven jaren, nodigt de FEI de Nationale Federaties uit om de CH-M-A P1,2,4 en de CH-M-A2 te organiseren.

Geen enkel Continentaal Kampioenschap mag plaats vinden in hetzelfde jaar als het Wereldkampioenschap in dezelfde klasse.

Elk jaar kan er een CH-M-A1 YH worden georganiseerd, en elke even jaar kan er een CH-M-PEA1 georganiseerd worden . Zie FEI Algemene Bepalingen , Appendix D.

9. Bijkomende Evenementen

Organisatie Comités mogen CAIs voor andere Klassen organiseren tijdens Kampioenschappen en CAIOs.

Deze bijkomende Evenementen moeten ook overeenkomen met deze Reglementen.

10. Overzicht van Categorieën en Competities

Categorie	Nationale Ploegen	Dressuur	Marathon	Kegels	Combineerd Marathon
Kampioenschappen	Ja	Ja	Ja	Ja	Nee
CAIO 4*	Ja	Ja	Ja	Ja	Nee
CAI 3*	Nee	Ja	Ja	Ja	Nee

CAI 2*	Nee	Ja	Ja	Ja	Ja
CAI 1*	Nee	Ja	Nee	Ja	Ja
CAI 1* Indoor	Nee	Nee	Nee	Nee	Ja

11. Uittesten nieuw scoring systeem.

11.1. Per 1 januari 2022 , kan de FEI, mits voorafgaand akkoord met de organisatie in kwestie een nieuw scoring systeem toepassen , als test bij geselecteerde CAI1* , CAI2* en CAI3* (uitgezonderd FEI world cup kwalificatiewedstrijden). Wanneer een wedstrijd werd geselecteerd voor het uittesten van het nieuwe scoring systeem, moet het voorprogramma dit duidelijk vermelden dat het systeem zal uitgetest worden .

11.2. De details/ uitleg van het nieuwe scoring systeem zullen worden gepubliceerd op de website van inside.fei.org. De FEI, in samenspraak met de FEI men-commissie kan aanpassingen doen aan het nieuwe systeem, en alle wijzigingen moeten ook gepubliceerd worden op de men pagina.

11.3. Als de FEI men-commissie en de FEI van oordeel is dat de test van het nieuwe scoring systeem succesvol is geweest, zal het voorgesteld worden om opgenomen te worden in de FEI driving reglementen van 2023.

HOOFDSTUK III KLASSERING

Artikel 902 Competities

1. Op het einde van elke Competitie, worden de Atleten geklasseerd volgens de opgelopen strafpunten in die Competitie
2. In elke Competitie is de winnaar die Atleet met het minste aantal strafpunten.
3. Scores worden berekend op twee cijfers na de komma (twee decimalen)

Artikel 903 Evenementen

1. De Finale Klassering voor individuen wordt bepaald door de ontvangen strafpunten per Competitie samen te tellen. De Atleet met het minste aantal strafpunten is de winnaar van het Evenement Atleten die worden Geëlimineerd, Gediskwalificeerd, die Opgeven of zich Terugtrekken in één van de Competities, kunnen niet worden opgenomen in de Finale Klassering. Ze zullen enkel worden opgelijst op het resultaten blad als : Geëlimineerd (EL), Gediskwalificeerd (D), Opgave (R) , of Teruggetrokken (W).

Artikel 904 Gelijkheid van Scores

1. Als er een gelijkheid van scores is na afloop van de drie Competities, zal de Atleet met het minste aantal strafpunten in de Marathon, geklasseerd worden boven de anderen . Indien er nog steeds een gelijkheid van punten is, zullen de scores in de Dressuur de beslissende factor zijn.

Artikel 905 Ploeg Klassering voor Kampioenschappen en CAIOs

1. Dit wordt bepaald door het samentellen van de scores van de twee Atleten met de laagste strafpunten in elke Competitie in elke Nationale ploeg .

Enkel de scores van de twee Ploegleden die alle drie de Competities hebben beëindigd kunnen worden bekeken voor de Finale Ploeg Scores.

Artikel 906 Ploeg Klassering voor Pony Kampioenschappen

1. De Ploeg klassering wordt bepaald door het samentellen van de score van de beste Atleet in de klasse Enkelspan Pony, Dubbelspan Pony en de vierspan pony klasse met de minste strafpunten in elke Competitie

Enkel die scores van de Ploegleden die alle drie de Competities zonder Eliminatie hebben beëindigd, tellen voor de Finale Ploeg Scores.

Artikel 907 Ploeg Klassering voor Jeugd Kampioenschappen

4. De Ploegklassering wordt bepaald door het samentellen van de scores van de Atleet met het minste aantal strafpunten in elke leeftijdscategorie ~~klasse~~ in elke Competitie.

Enkel die scores van de Ploegleden die alle drie de Competities zonder Eliminatie hebben beëindigd tellen voor de Finale Ploeg Scores.

Artikel 908 Namen van paarden

1. De namen van de Paarden moeten verschijnen op alle resultatenbladen , inclusief de naam van het Reservepaard.

Artikel 909 Protesten en beroep

- Protesten : Zie Algemene Bepalingen
- Beroep : Zie Algemene Bepalingen.

Artikel 910 Officiële Resultaten

1. Resultaten zijn officieel van zodra ze ondertekend zijn door de Terrein Jury en zodra ze gepubliceerd zijn op het officiële bord op het Secretariaat van de wedstrijd. Zie Algemene Bepalingen.

Artikel 911 Principes

1. Strafpunten

.De Reglementen, aangaande het Evenement en elke Competitie moeten strikt worden bewaakt door de Terrein Jury. Atleten, die deze Reglementen niet naleven, kunnen worden bestraft met een Diskwalificatie of Eliminatie, tenzij een andere straf wordt beschreven in het relevant Artikel.

2. Gele Waarschuwings-Kaart

1.1. Wanneer er misbruik wordt vastgesteld van Paarden in welke vorm ook of incorrect gedrag ten opzichte van Evenement Officials of elke ander partij, gerelateerd aan het Evenement, alsook niet naleven van de Reglementen Mennen gedurende de periode van voorbereiding op locatie en de periode van jurisdictie, kan de Voorzitter van de Terrein Jury, en de FEI Chef Steward een Gele Waarschuwings-Kaart uitreiken aan de verantwoordelijke Persoon, als een alternatief voor het in gang zetten van de procedures, voorzien in het Wettelijk systeem.

3. Gediskwalificeerd (D)

3.1. Atleten en Paarden kunnen worden Gediskwalificeerd voor het overtreden van sommige regels van dit Reglement op elk moment tijdens een Evenement. Een Atleet of Paard, die/dat werd Gediskwalificeerd, is het verboden nog verder deel te nemen aan het verder verloop van het Evenement of om een prijs te winnen. Een disciplinaire actie kan vervolgens getroffen worden door de Nationale Federatie van de overtreder of door de FEI indien het incident werd gerapporteerd aan de FEI door de Buitenlandse Jury of indien er een Gele Waarschuwingskaart werd uitgereikt.

4. Geëlimineerd (E)

4.1. Atleten zullen worden geëlimineerd in een Competitie als een straf voor het overtreden van bepaalde Reglementen gedurende de Competities.

4.2. Atleten die geëlimineerd zijn, mogen nog deelnemen in (een) volgende Competitie(s) in het Event.

5.Opgave

5.1. Atleten, die, voor welke reden dan ook , niet wensen verder te gaan, kunnen beslissen om op te geven tijdens één van de Competities. Indien een Atleet opgeeft in een Competitie, mag hij wel starten in volgende Competities tijdens het Evenement.

6.Terugtrekking

6.1. Atleten worden geacht zich te hebben teruggetrokken indien, voor welke reden dan ook, zij niet de start hebben genomen in één van de Competities. Eens teruggetrokken, mogen Atleten niet verder deelnemen in het Evenement met het span in kwestie.

7. Kreupele of niet fitte Paarden

7.1. Indien een Paard geacht wordt kreupel of niet fit te zijn door:

- de Jury op C in de Dressuur, moet het Paard worden Gediskwalificeerd en mag het niet deelnemen in gelijk welke andere verdere Competitie. De Atleet is geëlimineerd.

-een lid van de Terrein Jury tijdens de Marathon of de Kegels, moet het Paard worden Geëlimineerd, net zoals de Atleet.

8. Klassering en Prijzengeld

8.1. Atleten die Opgeven of die Geëlimineerd worden tijdens één van de Competities, kunnen niet geklasseerd worden in die Competitie of in het eindklassement.

Atleten kunnen enkel prijzengeld ontvangen voor Competities, waaraan ze hebben deelgenomen zonder Diskwalificatie, Eliminatie of Opgave. Er zal geen Prijzengeld worden toegekend aan een Atleet, die gediskwalificeerd werd tijdens één van de Competities.

HOOFDSTUK IV SELECTEERBAARHEID (leeftijd van Atleten- start mogelijkheden)

Artikel 912 Minimum Leeftijd – Atleten en Grooms

1.Senior Klassen:

Klasse	Minimum Leeftijd Atleet
Vierspan paard	18 jaar
Dubbelspan Paard	16 jaar
Enkelspan Paard	14 jaar
Alle Pony Klassen	14 jaar

2. **Jonge-Menners Onder 25 (U25) Klassen:**

Klasse	Leeftijd Atleet Klasse
Vierspan paard	18 - 25 24 jaar
Dubbelspan Paard	16 - 25 24 jaar
Enkelspan Paard	16- 25 24 jaar
Alle Pony Klassen	16- 25 24 jaar

3. **Junioren klassen:**

Klasse	Leeftijd Atleet Klasse
Dubbelspan Paard	16-18 jaar
Enkelspan Paard	14-18 jaar
Alle Pony Klassen	14-18 jaar

4. **Kinderen Klassen:**

Klasse	Leeftijd Atleet Klasse
Enkelspan pony	12-14 jaar

5. **Leeftijd:**

Leeftijd wordt bepaald vanaf het begin van het kalenderjaar, waarin de Atleet en grooms de aangeduide leeftijd bereiken.

6. **Grooms:**

6.1 Grooms op de koets in zowel de dressuur competitie, de vaardigheid competitie of de marathon wordt aanzien als ‘ Deelnemend ondersteunend personeel”

6.2. Alle klassen:

-Atleten onder de leeftijd van 18 jaar moeten vergezeld worden door (een) groom(s) van 18 jaar of ouder.

-Atleten van 18 jaar en ouder moeten vergezeld worden door (een) groom(s) van 14 jaar of ouder.

6.2.1 Elke menner moet het secretariaat ten laatste een half uur voor de start van elke competitie verwittigen (dressuur, marathon, vaardigheid) wie er ‘Deelnemend ondersteunend personeel is/zijn’

6.3.Kinderen:

De Groom moet ouder dan 18 jaar zijn. De Nationale Federatie moet erop toezien dat de Groom kennis heeft van en ervaren is in het Mennen.

6.4.Para Atleten:

De groom moet ouder dan 18 jaar zijn . De Nationale Federatie moet erop toezien dat de Groom kennis heeft van het Mennen.

6.5.Algemeen

Inbreuk op gelijk welk deel van dit Artikel zal leiden tot Diskwalificatie van de Atleet.

Artikel 913 Minimum Selecteerbaarheid Eisen / Kwalificatie Criteria

1.De Kwalificatie op basis van het Sterrenstelsel wordt bepaald volgens data van de FEI en worden geattesteerd door elke Nationale Federatie. Senior Atleten moeten met succes FEI Competities beëindigen om vooruitgang te boeken in het Sterrenstelsel zoals hieronder uitgelegd.

2.De kwalificatie op basis van Sterren van Senior Atleten worden behaald voor het leven en gelden doorheen alle Klassen.

Categorie	Kwalificatie criteria
1* Atleten	Geen minimum kwalificatie criteria noodzakelijk
2 * Atleten	Atleten , die met succes twee CAI1* Evenementen <u>op verschillende wedstrijden</u> hebben beëindigd – Format 1, 2 (met Dressuur) of 3 alleen – zonder Eliminatie, Opgave of

	Diskwalificatie of als alternatief, met succes één CAI-B (onder de vorige Reglementen) hebben beëindigd of drie CANs met Dressuur, Marathon en Kegels
3 * Atleten	Atleten die met succes <u>drie twee</u> CAI2 * <u>en/of CAI U25/J op verschillende wedstrijden en/of CH EU J/ EU U25-</u> (format 1,2 of 3 alleen) hebben beëindigd zonder Eliminatie, Opgave of Diskwalificatie of als een alternatief, één CAI-A of <u>drie twee</u> CAI-Bs onder de vorige FEI Men-reglementen hebben beëindigd.
Jeugd	Geen criteria voor Kinderen , Junior en <u>Jeugd Menners-U25</u>
Para –	Geen criteria

Artikel 914 Kampioenschappen /Selecteerbaarheid Procedure voor Kampioenschappen

1.Kampioenschappen staan open voor Atleten die voldoen aan de selecteerbaarheid eisen, zoals gepubliceerd op de FEI website in het onderdeel Kampioenschappen Mennen.

2.Kwalificatie resultaten kunnen worden behaald op CAIO4*, CAI3* en CAI3* World Cup kwalificatiewedstrijden CAI2* (zie Artikel 913).

3.Atleten zijn verplicht zich te kwalificeren in dezelfde Klasse waarin zij van plan zijn deel te nemen aan het Kampioenschap.

~~4.De FEI zal ook het maximum aantal toegestane stafpunten in de Dressuur op alle Kampioenschappen publiceren om verder te kunnen gaan in Marathon en Kegels. De Terrein Jury heeft de eindbeslissing of een Atleet mag verder gaan in Marathon en Kegels, rekening houdend met elke spelende factor. Er is geen Beroep mogelijk.~~

~~5.4.~~ Voor alle FEI Kampioenschappen, is het de verantwoordelijkheid van elke Nationale Federatie om te bewijzen dat hun Inschrijvingen voldoen aan de selecteerbaarheidseisen. Bekwaamheidscertificaten en data van resultaten moeten door de Nationale Federaties naar het Organiserende Comité worden gestuurd samen met hun nominatieve inschrijvingen, om deze inschrijvingen als dusdanig geldig te maken. (Zie Algemene Bepalingen)

~~6. 5.~~ Nationale Federaties die onjuiste informatie geven, zullen worden gerapporteerd aan de Secretaris Generaal van de FEI, voor het nemen van een geschikte actie in lijn met de geldende regels.

Artikel 915 Buiten Wedstrijd

1. Geen enkele Atleet mag “ Buiten Wedstrijd” deelnemen in om het even welke Internationale Competitie.

Artikel 916 Inschrijvingen

1. Algemeen

- 1.1. Het aantal Paarden dat mag worden ingeschreven voor een Evenement moet in lijn zijn met het Voorprogramma.
- 1.2. Atleten in de Vierspan Paard Klasse mogen vijf (5) paarden opgeven bij de definitieve inschrijvingen. Ze mogen elke Competitie starten met elk vier (4) van hun vijf aangegeven inschrijvingen.
- 1.3. Atleten in de Dubbelspan klassen mogen drie (3) paarden opgeven bij de definitieve inschrijvingen. Ze mogen elke Competitie starten met elk twee van hun drie (3) aangegeven inschrijvingen.
- 1.4. Atleten in de Enkelspan klassen mogen één (1) paard opgeven bij de definitieve inschrijvingen. Ze moeten elke Competitie starten met hun enige aangegeven inschrijving.
- 1.5. Alle atleten die uitgenodigd of genomineerd worden voor een Internationaal Evenement moeten ingeschreven worden door hun Nationale Federatie. Alle buitenlandse Atleten, geselecteerd door hun Nationale Federaties moeten worden geaccepteerd door het Organiserende Comité. OC's mogen geen enkele andere inschrijvingen aanvaarden.
- 1.6. Inschrijvingen voor Atleten en Paarden moeten bevatten: hun naam, FEI registratie nummer (FEI ID) en, waar nodig, de kwalificaties.
- 1.7. Op een Evenement, mag een Atleet één of alle van zijn Paarden terugtrekken van een Competitie, maar hij mag geen Paard toevoegen, dat eerder niet was ingeschreven voor die Competitie zonder de Toestemming van het OC en de Terrein Jury.
- 1.8. Ploegen of individuele Atleten, die definitief werden ingeschreven door hun Nationale Federatie of gelijke welk Evenement en die niet deelnemen, zonder geldig excuus, moeten worden gerapporteerd door de Buitenlandse Jury/ Technisch Afgevaardigde aan de Secretaris Generaal voor onderzoek door het FEI Tribunaal. Deelnemen aan een ander Evenement op hetzelfde ogenblik vormt geen geldig excuus om niet deel te nemen op een Evenement.
- 1.9. Een Nationale Federatie mag geen definitieve inschrijvingen doen voor dezelfde Atleet/Paard combinatie bij meer dan één OC op straffe van

Diskwalificatie van deze Atleet/Paard combinatie bij het Evenement waar ze uiteindelijk deelnemen.

- 1.10. Terugtrekkingen na datum van de definitieve inschrijvingen of niet opdagen staat gelijk aan het vergoeden van het OC voor het financieel verlies opgelopen door het OC (bv stallen en hotel Uitgaven) als een gevolg van late terugtrekking of niet opdagen.

2. Inschrijvingenvoor FEI Kampioenschappen en Spelen

2.1. Inschrijvingen voor Kampioenschappen : Inschrijvingen voor FEI Kampioenschappen en FEI Wereldruiterspelen moeten worden gedaan in lijn met de FEI Algemene Bepalingen , Art. 116.2

2.2. Voor FEI Kampioenschappen, mogen de Nationale Federaties enkel Atleten inschrijven die gekwalificeerd zijn volgens de voorwaarden opgelegd door FEI Technische Commissie Mennen

2.3 Onder geen enkele voorwaarde mag het OC het aantal inschrijvingen beperken van selecteerbare Atleten of Ploegen voor een FEI Kampioenschap.

2.4 Indien een Nationale Federatie meer Atleten en /of Paarden zendt dan blijkt uit de Nominatieve Inschrijving, is het OC niet verplicht ze te ontvangen in een accommodatie of ze te aanvaarden deel te nemen aan het Evenement.

2.5. Indien een NF een nominatieve inschrijving heeft gedaan van een ploeg en blijkt dat ze niet in staat is deze ploeg te sturen, moet zij onmiddellijk het OC daarvan informeren.

2.6. Het OC mag aan elke Menner / Paard of Team aan redelijke prijs aanrekenen voor een inschrijving op het kampioenschap, onder de voorwaarde dat een dergelijke kost werd opgenomen in het voorprogramma.

3. Inschrijvingen voor CAIs en CAIOs

3.1. Definitieve inschrijvingen voor CAIs en CAIOs moeten gemaakt worden ten laatste vier (4) dagen voor het begin van het Evenement. Deze vertegenwoordigen de finale selectie van Atleten en Paarden die mogen deelnemen aan het Evenement. Vervangingen van Atleten en/of Paarden mogen enkel gebeuren indien deze Reglementen dit toelaten.

3.2. Uitnodigingen: op CAI2* en daarboven, zullen uitnodigingen uitgebreid worden tot minimum vier NFs met een minimum van twee Atleten per NF.

3.3. Uitnodigingen voor NFs : op CAIOs, zijn NFs door het OC uitgenodigd volgens de team uitslagen van de vorige Wereldkampioenschappen .De FEI

heeft het recht één van de buitenlandse teams te nomineren om uitgenodigd te worden door het OC

3.4. Uitnodigingen voor individuelen: op CAIOs, heeft het OC het recht om tot 4 Individuelen van 4 verschillende landen uit te nodigen en niet meer dan 1 per land.

Artikel 917 Voorprogramma van het Event

1. In het door de FEI goedgekeurde voorprogramma dat wordt gepubliceerd door het OC voor elk CAI Event, is het niet noodzakelijk om de FEI Algemene Bepalingen of de FEI Reglementen Mennen te herhalen. Alle informatie noodzakelijk in het Voorprogramma moet in detail worden gegeven om ervoor te zorgen dat Atleten, Officials en diegene die betrokken zijn bij het Evenement op voldoende wijze worden geïnformeerd.

Artikel 918 Inschrijvingen CAIs

1. CAIs zijn in de eerste plaats voor Individuele Atleten en er is geen beperking naar het aantal Atleten of het aantal Ploegen die mogen worden ingeschreven, toe.
2. Op een CAI1* en 2* (Kleinere Evenementen per de Algemene Bepalingen), kunnen buitenlandse Atleten, wonend in de Ontvangende Natie, worden ingeschreven door hun Gast NF, zoals uiteengezet in de Algemene Bepalingen, Artikel 119.6.1.

Artikel 919 Inschrijvingen Kampioenschappen en CAIOs

1. Kampioenschappen en CAIOs staan open voor nationale ploegen. Een nationale ploeg bestaat uit drie Atleten van dezelfde Nationaliteit. Voor een evenement waar een land slechts twee Atleten kan zenden, moeten ze ingeschreven worden als ploeg. Een inschrijving van een land dat slechts één inschrijving kan zenden zal worden geklasseerd als een individuele inschrijving.
2. Voor pony Kampioenschappen, graag verwijzen naar Artikel 906 en 923.
3. Voor Kampioenschappen voor Jonge Paarden, graag verwijzen naar de FEI website in het onderdeel Reglementen Mennen.

Artikel 920 Inschrijvingen- Wereld-en Continentale Kampioenschappen voor Vierspan Paarden

1. Elke NF mag een maximum van 6 Vierspan Atleten inschrijven, met een maximum van tien Paarden per Vierspan op de nominatieve

inschrijvingenlijst en een maximum van 3 Vierspan Atleten met een maximum van vijf Paarden per Vierspan op de definitieve inschrijvingenlijst.

2. Indien een NF slechts twee Atleten kan zenden, moeten ze ingeschreven worden als Ploeg.
3. Daarenboven, is elke NF geacht een Chef d'Equipe en een Veearts te sturen, beide zullen dezelfde privileges worden toegekend als de Atleten.
4. Een NF die geen ploeg kan zenden, mag één Atleet inschrijven als een individuele deelnemer volgens de voorwaarden in Artikel 919.

Artikel 921 Inschrijvingen Wereldkampioenschappen Dubbelspan Paarden

1. Elke NF mag een maximum van 6 Dubbelspan Atleten inschrijven, met een maximum van zes Paarden per dubbelspan op de nominatieve inschrijvingenlijst en een maximum van 3 dubbelspan Atleten met een maximum van drie Paarden per dubbelspan op de definitieve inschrijvingenlijst.
2. Indien een NF slechts twee Atleten kan zenden, moeten ze ingeschreven worden als Ploeg.
3. Daarenboven, is elke NF geacht een Chef d'Equipe en een Veearts te sturen, beide zullen dezelfde privileges worden toegekend als de Atleten.
4. Een NF die geen Ploeg kan zenden, mag één atleet inschrijven als een individuele deelnemer volgens de voorwaarden in Artikel 919.

Artikel 922 Inschrijvingen Wereldkampioenschappen Enkelspan Paard

1. Elke NF mag een maximum van 6 Enkelspan Atleten inschrijven, met een maximum van twee Paarden per Enkelspan op de nominatieve inschrijvingenlijst en een maximum van 3 Enkelspan Atleten met een maximum van één Paard per Atleet op de definitieve inschrijvingenlijst.
2. Indien een NF slechts twee Atleten kan zenden, moeten ze ingeschreven worden als Ploeg.
3. Daarenboven, is elke NF geacht een Chef d'Equipe en een Veearts te sturen, beide zullen dezelfde privileges worden toegekend als de Atleten.

4. Een NF die geen Ploeg kan zenden, mag één atleet inschrijven als een individuele deelnemer volgens de voorwaarden in Artikel 919.
5. Een reserve Paard van de nominatieve lijst mag ingeschreven worden door elke nationale ploeg. De Atleet die het reservepaard gebruikt is selecteerbaar voor de individuele en de ploeg klassering. Het reservepaard kan maar één keer ingezet worden , niet later dan één uur voor de start van de Dressuur, de Organisator wordt schriftelijk hiervan op de hoogte gebracht.

Artikel 923 Inschrijvingen Wereldkampioenschappen pony

1. Een nationale ploeg moet bestaan uit -één of twee Enkelspannen, een of twee Dubbelspannen en één of twee Vierspannen. Elk land is gerechtigd tot een maximum van zes Atleten te zenden,

2 NFs die geen ploeg kunnen zenden, mogen tot twee Atleten in elke Klasse zenden.

3 Een reserve Pony mag ingeschreven worden voor de enkelspan Klasse. De Atleet die de reserve Pony gebruikt is selecteerbaar voor de individuele en de ploeg klassering. De reserve Pony kan maar één keer ingezet worden , niet later dan één uur voor de start van de Dressuur de Organisator wordt schriftelijk hiervan op de hoogte gebracht.

4 Elke NF is geacht een Chef d'Equipe en een Veearts te sturen, beide zullen dezelfde privileges worden toegekend als de Atleten.

Artikel 924 Inschrijvingen Jeugd mannen Kampioenschappen

1. Een nationale ploeg bestaat uit ten minste één Kind, één Junior en één ~~Jeugdman~~ U25 en elk Land is geacht tot maximum zes Atleten te zenden, maximum twee per leeftijdscategorie. NFs die geen ploeg kunnen zenden, mogen tot vier Atleten in totaal zenden als individuele inschrijvingen, maximum twee per leeftijdscategorie.
2. Een reserve Pony/Paard mag ingeschreven worden voor de enkelspan Klasse. De atleet die de/het reserve Pony/Paard gebruikt is selecteerbaar voor de individuele en de ploeg klassering. De reservepony/paard kan maar één keer ingezet worden , niet later dan één uur voor de start van de Dressuur , de Organisator wordt schriftelijk hiervan op de hoogte gebracht.
3. Elke NF is geacht een Chef d'Equipe en een Veearts te sturen, beide zullen dezelfde privileges worden toegekend als de Atleten.

Artikel 925 Inschrijvingen Wereldkampioenschappen Enkelspan voor Para-Mannen

1. Elke NF mag een maximum van zes enkelspan Para atleten , met een maximum van twee paarden per inschrijving, inschrijven op de nominatieve inschrijvingenlijst en drie enkelspan Para-atleten, met een maximum van één paard per inschrijving op de definitieve inschrijvingenlijst.
2. Elke ploeg moet bevatten: tenminste één (1) atleet van Graad I. Ploegen mogen niet meer dan 2 atleten van welke zelfde graad ook bevatten.
3. Indien een NF slechts twee Para Atleten kan zenden, moeten ze ingeschreven worden als Ploeg
4. Elke NF is geacht een Chef d'Equipe en een Veearts te sturen, beide zullen dezelfde privileges worden toegekend als de Atleten.
5. Een NF die geen Ploeg kan zenden, mag één Para-atleet inschrijven als een individuele deelnemer volgens de voorwaarden in Artikel 919
6. Een reserve Paard van de nominatieve lijst mag ingeschreven worden door elke nationale ploeg. De PE Atleet die het reservepaard gebruikt is verkiesbaar voor de individuele en de ploeg klassering. Het reservepaard kan maar één keer ingezet worden , niet later dan één uur voor de start van de Dressuur de Organisatie wordt schriftelijk hiervan op de hoogte gebracht.

6-7. Ten minste vier (4) NFs moeten ingeschreven zijn in de definitieve inschrijvingen van het Kampioenschap om aanzien te kunnen worden als een Kampioenschap .

Artikel 926 Uitgaven en privileges

1. Uitgaven en privileges worden uitgelegd in de Algemene Bepalingen.
2. Het OC van Wereld-en Continentale Kampioenschappen mogen de verantwoordelijkheid aanvaarden om tegemoet te komen aan de reis-en verblijfsuitgaven van Atleten, Paarden, grooms en Ploeg Officials (Chefs d'équipe en veeartsen) volgens de reglementen vanaf de dag voor de eerste Paardeninspectie tot de dag na het einde van de Kampioenschappen. Dit moeten worden gepubliceerd in het Voorprogramma.

Artikel 927 Bijkomende inschrijvingen voor Kampioenschappen en CAIOs

1. Met de goedkeuring van het OC , mogen alle NFs die een Nominatieve Inschrijving voor een ploeg hebben gedaan, uitgenodigd worden om bijkomende inschrijvingen te doen voor Kampioenschappen en CAIOs.

2. Een tweede datum voor nominatieve inschrijvingen zal worden gespecificeerd in het Voorprogramma indien de Organisatie zou beslissen om NFs uit te nodigen bijkomende inschrijvingen in te dienen.

3. Bijkomende inschrijvingen voor het gastland en NFs die een nominatieve inschrijving hebben ingediend voor een ploeg. :

Kampioenschappen

3.1. Het gastland en de NFs die een nominatieve Inschrijving hebben ingediend voor een ploeg mogen tot 6 bijkomende individuele inschrijvingen indienen. Voor gecombineerde pony kampioenschappen: 2 per klasse (enkelspan, dubbelspan, vierspan) en Jeugd Kampioenschappen , 2 per klasse (leeftijd groep).

3.2 ~~Bij multidisciplinaire Kampioenschappen en Spelen, als het Mennen wordt georganiseerd met andere disciplines~~, zal het gastland beperkt worden tot hetzelfde aantal Atleten en Paarden als het maximum toegelaten aantal voor de buitenlandse landen.

CAIOS

3.3. Het gastland en NFs die een nominatieve inschrijving voor een team hebben ingediend kunnen tot 6 individuele bijkomende inschrijvingen doen .

4. Het aantal nominatieve Inschrijvingen van Atleten mag het dubbel zijn als het toegestane aantal definitieve inschrijvingen, zoals bepaald in de Algemene Bepalingen, Artikel 116.4.2.

HOOFDSTUK V ATLETEN EN GROOMS

Artikel 928 Outfit, veiligheid en zweepen

1. Outfit in Dressuur en Kegels op een Dressuur Koets

1.1. De outfit van Atleten en grooms moeten passen bij de stijl van de Koets en het tuig dat gebruikt wordt.

1.2. Jassen of nationale outfit, men-schorten, hoeden en handschoenen zijn verplicht voor Atleten.

Para Menners Atleten van nominative profielen mogen deelnemen zonder handschoenen of aangepaste handschoenen maar moeten dit hebben laten noteren op de Masterlijst volgens de classificatie evaluatie.

1.3. Grooms moeten een jas dragen of de nationale outfit, hoed en handschoenen.

1.4. in de Vaardigheid , moeten de Grooms blijven zitten ~~in hun oorspronkelijke positie~~ op hun toegewezen plaats tussen de start en finish

lijn – De eerste inbreuk tegen deze regel betekent 5 strafpunten, tweede overtreding 10 strafpunten en de derde inbreuk resulteert in eliminatie.

1.5. De Voorzitter van de Terrein Jury kan beslissen dat :

De jassen mogen uitgedaan worden in extreem warm en nat weer;

Koelingsvesten mogen gedragen worden in extreem heet weer tenzij op die momenten wanneer een lichaamsbeschermer verplicht is

Jassen niet verplicht zijn in speciale omstandigheden;

Regenkledij gedragen mag worden en de men-schort niet verplicht is bij nat weer.

Strafpunten voor niet correcte outfit zijn beschreven in Artikels 957 en 981.

1.6. Tijdens de vaardigheid is het verplicht voor alle personen om een degelijk vastgemaakte hoofdbescherming te dragen. Dergelijke hoofdbescherming moet voldoen aan de lijst met gangbare internationale test standaarden gepubliceerd op de FEI website. Een menner/ groom die zijn hoofdbescherming verliest of waarvan de sluiting los is gekomen tijdens het rijden van het parcours, moet deze ophalen en terug opzetten of wanneer de sluiting los is gekomen, moet deze terug vast gemaakt worden. In dergelijk geval zal de jury bellen, de tijd stoppen, 5 strafpunten worden gegeven en de atleet moet stoppen om de bescherming op te halen en/ of de sluiting weer vast te maken. Een menner die verder rijdt met incorrect vastgemaakte hoofdbescherming zal worden geëlimineerd, tenzij de omstandigheden zo waren dat het onveilig was om direct te stoppen om de bescherming terug vast te maken.

2. Outfit in Marathon en Combined Marathon

2.1. Minder formele outfits zijn aanvaardbaar in Marathon voor de Atleet en de Grooms. Korte broeken zijn niet toegelaten; inbreuken worden bestraft met 10 strafpunten per persoon.

2.2. Atleten en Grooms moeten goed vastgemaakte Hoofdbescherming. Dergelijke hoofdbescherming moet voldoen aan de lijst met gangbare internationale test standaarden gepubliceerd op de FEI website en een rugbeschermer dragen in beide secties van de marathon, deze moeten in overeenstemming zijn met de gangbare internationale geteste standaarden.

Inbreuk hierop betekent Eliminatie.

2.3. Daarenboven, het niet dragen van dergelijke Hoofdbescherming en rug beschermer waar en wanneer verplicht , en na erop te zijn geweest door een Official, zal resulteren in een Gele Waarschuwings Kaart, voor de Atleet.

2.4. Wanneer een lichaam/rug beschermer verplicht is, kan een lucht beschermer gecombineerd worden met een echte rug of lichaam beschermer maar nooit zonder.

3. Outfit voor Atleten en Grooms onder de leeftijd van 18

3.1. Ten allen tijde, terwijl op de koets, moeten Atleten en Grooms onder de leeftijd van 18 een lichaam/rug beschermer en een veilig vastgemaakte Hoofdbescherming dragen. Inbreuk resulteert in Eliminatie.

3.2. Daarenboven, het niet dragen van dergelijke Hoofdbescherming en rug beschermer (in overeenstemming met de gangbare internationale geteste standaarden) waar en wanneer verplicht , en na erop te zijn geweest door een Official, zal resulteren in een Gele Waarschuwings Kaart, voor de Atleet.

3.3. Tijdens Paardeninspecties, is het ten zeerste aanbevolen voor Atleten en Grooms onder de leeftijd van 18 om veilig vastgemaakte Hoofdbescherming te dragen.

4. Zweep voor Dressuur en Kegels

4.1. De Atleet moet een menzweep dragen

4.2. Een atleet moet de competitie starten met een zweep in de hand of zal 5 strafpunten oplopen .

4.3. Indien een Atleet de zweep laat vallen of neerlegt, tussen start en finish, of indien ze niet in de hand wordt gehouden, krijgt hij -5 strafpunten .

4.4. De zweep, wanneer gevallen, hoeft niet te worden vervangen en de Atleet mag finishen zonder zweep. Echter, de Groom mag de atleet een vervangzweep toereiken en dit zonder enig verder strafpunt.

4.5. Para Menner Atleten van nominatieve profielen mogen deelnemen met de zweep vastgehouden/ gebruikt door de groom maar moeten dit hebben laten noteren op de Masterlijst volgens de classificatie evaluatie.

5. Zweep voor Marathon en Combined Marathon

De zweep mag enkel gebruikt worden door de Atleet. Inbreuk wordt bestraft met 20 strafpunten.

5.1. Para Menner Atleten van nominatieve profielen mogen deelnemen met de zweep vastgehouden/ gebruikt door de groom maar moeten dit hebben laten noteren op de Masterlijst volgens de classificatie evaluatie.

HOOFDSTUK 5 PAARDEN

Artikel 929 Leeftijd van paarden

1. In CA1*, moeten Paarden 5 jaar of ouder zijn . In CA2* en hoger , moeten Paarden 6 jaar of ouder zijn . Inbreuk hierop heeft als gevolg Diskwalificatie van het Paard.

Artikel 930 Grootte

1. Voor Menpony's maximum hoogte en meting, gelieve verwijzen naar de FEI Diergeneeskundige reglementen HOOFDSTUK IX – PONY METING

2. Menpony's in Dubbelspannen en Vierspannen mogen niet kleiner zijn dan 108 cm zonder hoefijzers, of 109 cm met hoefijzers. Enkelspan pony's mogen niet kleiner zijn dan 120 cm zonder hoefijzers, 121 cm met hoefijzers.

3. Het is de verantwoordelijkheid van de Atleet zijn NF om er zeker van te zijn dat de in competitie zijnde pony's voldoen aan bovenstaande criteria.

Artikel 931 Aantal paarden

1. Het correct aantal Paarden voorgeschreven voor elke klasse moet gemiddeld worden doorheen elke Competitie. Atleten mogen niet één of meer Paarden verwijderen gedurende een Competitie en verdergaan met minder dan het aantal voorgeschreven voor hun Klasse.

2. Een Paard mag slechts één maal deelnemen in elke Competitie.

3. Inbreuk op gelijk welk deel van dit Artikel resulteert in Eliminatie

Artikel 932 Speciale voorwaarden

1. Merries mogen niet deelnemen na hun vierde maand zwangerschap of met het veulen aan de voet. Indien het vervolgens bevestigd wordt dat een merrie in competitie kwam onder één van deze voorwaarden, zal ze Gediskwalificeerd worden van alle Evenementen, waarvoor deze voorwaarden golden en de zaak wordt gerapporteerd aan de Secretaris Generaal (Zie Gedragscode).

Artikel 933 Welzijn van het paard (Misbruik van Paarden en Doping)

1. Misbruik van het paard-Definitie

Misbruik van het paard betekent een actie of nalatigheid die pijn of onnodig discomfort voor het paard veroorzaakt of kan veroorzaken, dit houdt in, maar is niet beperkt tot:

- a) Dwingen van uitgeputte Paarden
- b) Buitenmatig gebruik van een zweep
- c) Een onaanvaardbaar streng, slecht passend, gebroken of beschadigd bit
- d) Slecht passend tuig wat pijn bij het Paard zou kunnen veroorzaken
- e) Schade aan een Koets wat een blessure bij een paard zou kunnen veroorzaken

2. Wonden en scheurwonden

2.1. Bloed bij Paarden kan een indicatie zijn van misbruik bij een Paard en moet onderzocht worden geval bij geval door een lid van de Terrein Jury.

2.2. Zulke paarden kunnen worden geëlimineerd van de Competitie. In extreme gevallen waar misbruik duidelijk is, zullen verdere sancties worden ondernomen tegen de Atleet, zoals een Gele Waarschuwingskaart.

2.3. In minder ernstige gevallen bij bloed, zoals wanneer blijkt dat het Paard zich op de tong of lip heeft gebeten, of bij kleinere bloedingen op ledematen, kan de Atleet worden toegelaten om verder te gaan, nadat dit onderzocht werd.

3. Rapportering

Stewards, of gelijk welke andere Official, moet elke vorm van misbruik rapporteren aan gelijk welk lid van de Terrein Jury zo snel mogelijk.

4. Straf

Handelingen, aanzien als Misbruik van het Paard zullen resulteren in het opleggen van de volgende strafpunten of een combinatie daarvan door de Terrein Jury:

- a) Gele Waarschuwingskaart
- b) Boete
- c) Eliminatie
- d) Diskwalificatie

Artikel 934 Beveiliging Stallen

1.Kampioenschap , CAIO

1.1.zie Diergeneeskundige Bepalingen , Artikel 1008_

2.CAIs

2.1. zie Diergeneeskundige Bepalingen, Artikel 1008_

2.2. Beveiliging van de stallen zoals beschreven in de Diergeneeskundige Bepalingen is niet verplicht. Het OC is verantwoordelijk voor de controle van alle stal terreinen zodanig dat aan de volgende minimum beveiligingseisen wordt voldaan:

2.2.1.Het Welzijn van het Paard is de eerste prioriteit.

2.2.2. 24 uur beveiliging en supervisie van het (de) Stalterrein(en) moet gewaarborgd worden wanneer stallen bezet zijn.

2.2.3.Veiligheidshekken zijn niet verplicht, maar afsluitingen en hekkens kunnen worden geplaatst voor veiligheids-en beveiligingsredenen met het goedkeuren van het OC.

2.2.4.Het stalterrein moet goedgekeurd worden door de Technisch Afgevaardigde in samenspraak met de Chef Steward.

2.2.5. Geen enkel Paard mag 's nachts gestald worden op een truck of trailer. Alleen de Technisch Afgevaardigde , in overleg met de Chef Steward en de FEI Veterinair Afgevaardigde kan een uitzondering toestaan in extreme omstandigheden of natte grond omstandigheden op het stalterrein.

Artikel 935 Onderzoeken en Inspecties van Paarden

Zie Diergeneeskundige Bepalingen, Hoofdstuk "PAARDENINSPECTIES".

1.Onderzoek bij Aankomst.

1.1. Dit moet plaats vinden op alle Evenementen bij aankomst van de deelnemende Paarden , en in elk geval vooraleer zij de stallen van het Evenement betreden.

1.2. Het doel van dit Onderzoek bij Aankomst is het vaststellen van de identiteit van het Paard door het checken van het paspoort en elk ander relevant document, en het vaststellen de algemene toestand van gezondheid.

~~1.3. Het Onderzoek bij Aankomst moet worden uitgevoerd door de Veterinair Afgevaardigde of een Behandelend Veearts van het gastland. De buitenlandse veterinaire afgevaardigde / voorzitter van de veterinaire commissie / de veterinaire afgevaardigde of de toegestane behandelende veearts , aangesteld door de buitenlandse veterinaire afgevaardigde / de veterinair afgevaardigde , moet alle paarden onderzoeken bij aankomst op het terrein en hun paspoorten verzamelen , vooraleer zij de stallen mogen betreden .~~

1.4. Elk dubieus geval van identiteit of gezondheid moet gerapporteerd worden aan de Veterinair Afgevaardigde (indien hij niet zelf het Onderzoek uitvoert) of aan de Veterinaire Commissie zo snel mogelijk en in elk geval niet later dan één uur voor de Eerste Paardeninspectie.

2. Eerste Paardeninspectie

2.1. Dit moet plaatsvinden op alle Evenementen voor de start van de eerste Competitie.

~~2.1-2.2. Het moet worden uitgevoerd door de voorzitter van de jury en de veterinair afgevaardigde, die samen optreden als een onderzoekspanel met de voorzitter van de jury aan het hoofd. Het moet worden uitgevoerd onder de leiding van de Voorzitter van de Terreinjury, samen met tenminste één ander lid van de Terrein Jury, de Veterinair Afgevaardigde en /of de Voorzitter van de Veterinaire Commissie.~~

Zie Diergeneeskundige Bepalingen en Richtlijnen voor OCs en Officials voor de details

~~2.2.~~ 2.3. Om veiligheidsredenen, moeten Paarden worden voorgesteld met hoofdstellen en getoond aan een losse teugel of touw.

Op elk paard moet zijn identiteitsnummer worden getoond (zie Artikel 944.2).

~~2.3.~~ 2.4 Het is niet toegestaan dat Paarden bandages of dekens dragen.

~~2.4.~~ 2.5 Geen enkel Paard mag worden voorgesteld met zijn identiteit verborgen door het aanbrengen van verf of tinctuur bv.

2.5-2.6 Eén FEI steward die een Zweep draagt moet aanwezig zijn . De FEI steward Hij is de enige persoon die mag assisteren wanneer een Paard weigert te draven. Trainers mogen geen zweep dragen terwijl ze het Paard tonen presenteren. Het gebruik van een korte zweep voor het in toom houden van hengsten en moeilijke paarden mag toegestaan worden door het Inspectie Panel op aanvraag (Zie Diergeneeskundige Bepalingen, Artikel 1043).

2.6-2.7 De Inspectie bestaat uit een initiële observatie van het Paard in stilstand. Dan moet het gestapt worden voor de Inspecterende Commissie, en dan gedraafd 30 m weg van de Commissie vooraleer terug te komen in draf naar de Commissie toe.

2.7-2.8 Een Dierenarts mag worden toegestaan een ledemaat aan te raken of andere delen van het lichaam, maar hij mag geen andere klinische test uitvoeren (bv buigproef, of een Paard doen stappen of draven in een cirkel).

Zie Diergeneeskundige Bepalingen, Artikel 1038.

2.8. 2.9 In uitzonderlijke of twijfelachtige gevallen, kan de Inspectie Commissie panel beslissen om een paard in een officieel bewaakte holding zone te plaatsen (geen zweepen toegestaan) voor een verdere inspectie die kan plaats vinden op een gepast moment tijdens de Inspectie of bijkomend hergeïnspecteerd op de volgende dag zonder enig verzoek of aanmatiging van de Atleet

2.9. 2.10 Een her-inspectie op de volgende dag is alleen mogelijk indien geen beslissing (aanvaard of niet aanvaard) genomen werd op de dag van de Paardeninspectie. Het paard moet gepresenteerd worden door dezelfde persoon als daarvoor. In het geval van een gelijk aantal stemmen binnen het inspectie panel , zal de voorzitter van de jury een tweede en beslissende stem hebben en de beslissing zal onmiddellijk meegedeeld worden . In alle gevallen van verdere inspectie of her-inspectie , moet de mening van de Veterinair Afgevaardigde moet duidelijk gemaakt worden aan het panel. Elk lid van de Terrein Jury en de Veterinair Afgevaardigde zal een stembriefje worden overhandigd waarop zij dienen aan te vinken Ja of Neen om aan te duiden of ze het paard fit achten .

~~Na beraadslaging van de veterinaire mening van zowel de Veterinair Afgevaardigde en de holding box veearts, worden deze stembriefjes overhandigd aan de Voorzitter van de Jury die de meerderheidsbeslissing zal medelen of het paard wel of niet mag deelnemen. Wanneer er twee banen van Paarden van dezelfde klasse worden geïnspecteerd, zal de Terrein Jury samenkomen samen met de Veterinair Afgevaardigde van elke baan.~~

~~Wanneer er een even aantal Juryleden en Veterinair Afgevaardigden zijn, zal de stem van de VA van die bepaalde baan dubbel tellen. Er is geen Beroep mogelijk tegen deze beslissing.~~

Het is verplicht een Veearts beschikbaar te hebben in de holding box.

~~2.10-2.11~~ Elk Paard , dat dient her-geïnspecteerd te worden op de volgende dag en wordt aanvaard, kan bemonsterd worden op Verboden Substanties.

~~2.11~~ 2.12 Enkel een lid van de Terrein Jury heeft de macht elk paard te Diskwalificeren omdat het niet fit wordt bevonden voor het Evenement (uitgesproken kreupelheid, ernstige blessure of zwakke algemene conditie). Een Veearts heeft geen macht een Paard te diskwalificeren uitgezonderd wanneer er sprake is van een probleem van welzijn .

2.12. De Atleet of zijn vertegenwoordiger die het paard presenteert , moet correct gekleed zijn.

3.Paardeninspectie betuigd

3.1. Dit moet plaats vinden op alle Evenementen, ~~tijdens en op de site van de 10 minuten verplichte rust~~ voorafgaand aan de start van sectie A/ gecontroleerde warm up B van de Marathon. één veearts is verantwoordelijk voor deze Inspectie. ~~Deze moet nauwkeurig worden uitgevoerd, maar wel snel zodat de Atleet de tijd krijgt om voor zijn paarden zorg te dragen voor de start van sectie B.~~

Wanneer de A Sectie een Warm Up is, mag de verplichte rust ingekort worden naar 5 minuten voor de start van B.

3.2.De fitheid van de Paarden moet bepaald worden door klinische observatie wat kan inhouden: meten van het hartritme, het ritme van ademhaling, en de lichaamstemperatuur in lijn met de Diergeneeskundige Bepalingen. Deze observaties moeten worden genotuleerd.

3.3.De Terrein Jury moet de atleet Elimineren indien zijn paard kreupel wordt bevonden, geblesseerd of duidelijk uitgeput en niet fit om de Competitie verder te zetten.

4.Onderzoek betuigd

4.1.Het Onderzoek moet plaats vinden tussen 10 en 15 minuten nadat de menner de cooldown plaats heeft betreden aan de finish van Sectie B van de Marathon op alle Evenementen. Het paard / de paarden moet(en) worden voorgesteld door de menner. Het moet worden uitgevoerd onder de supervisie van een Behandelend Veearts in het geval een paard onmiddellijke behandeling nodig heeft. De Veearts heeft geen macht een Paard te

Diskwalificeren. Hij moet zijn bevindingen rapporteren aan de Veterinair Afgevaardigde en de Voorzitter van de Jury zo snel mogelijk ~~nadat de laatste Atleet de marathon heeft beëindigd.~~

5. Inspectie voor de Kegels betuigd

5.1. De Inspectie in Tuig moet gepland worden vooraleer het span_ start in de Kegels, ~~in het geval de Kegels volgen op de Marathon.~~

Het moet uitgevoerd worden onder de supervisie van de veterinaire afgevaardigde en / of de voorzitter van de veterinaire commissie en de steward, die rapporteert aan de voorzitter van de jury.

~~Het moet worden uitgevoerd door een Inspectie Commissie, bestaande uit één lid van de Terrein Jury samen met de Veterinair Afgevaardigde, of de Veterinaire Commissie.~~ De Inspectie is verplicht op alle Evenementen ~~wanneer de Kegels volgen op de Marathon.~~ Wanneer de vaardigheid niet op dezelfde dag als de dressuur is.

Het (de) Paard(en) worden gepresenteerd voor de Atleet zelf. Deelnemen zonder zichzelf te presenteren zal leiden tot Eliminatie.

5.2. Paarden worden geïnspecteerd betuigd en in de koets. Beenbandages, strijklappen zijn toegestaan, maar moeten worden verwijderd indien daarom wordt gevraagd.

5.3. Alleen het lid van de Terrein Jury heeft de macht een paard te Diskwalificeren indien het beschouwd wordt niet fit te zijn om verder te gaan tijdens het Evenement. Het is toegestaan een Paard te vervangen die niet slaagde voor de Inspectie betuigd voor de vaardigheid, bij heraanbieden voor inspectie, mag de Atleet in de vaardigheid starten en zo zijn aangifte van paarden wijzigen .

6. Een Paard verwijderen van de Competitie

6.1. Elk lid van de Terrein Jury heeft het recht en de taak om gelijk welk Paard op gelijk welk moment te elimineren, indien het duidelijk kreupel is, geblesseerd of niet fit om verder te gaan.

Geen Beroep kan worden aangetekend tegen een beslissing genomen beschreven in dit Artikel.

6.2. De Atleet mag op gelijk welk moment opgeven.

7. Medicatie Controle van Paarden

7.1. Dit moet begeleid worden in lijn met de Algemene Bepalingen (Zie Artikel 143), en de Diergeneeskundige Bepalingen.

8.Paspoorten

8.1.Zie de gangbare procedure in de Algemene Bepalingen

HOOFDSTUK VII KOETSEN EN TUIG

Artikel 936 Toegestane Koetsen

Categorie	Dressuur	Marathon	Kegels	Combined Marathon
Kampioenschappen	Dressuur Koets-of <i>Marathon</i> Koets	Marathon Koets	Dressuur Koets-of <i>Marathon</i> Koets	NVT
CAIO 4*	Dressuur Koets-of <i>Marathon</i> Koets	Marathon Koets	Dressuur Koets-of <i>Marathon</i> Koets	NVT
CAI 3*	Dressuur Koets-of <i>Marathon</i> Koets	Marathon Koets	Dressuur Koets-of <i>Marathon</i> Koets	NVT
CAI 2*	Dressuur Koets-of <i>Marathon</i> Koets	Marathon Koets	Dressuur Koets-of <i>Marathon</i> Koets	Marathon Koets
CAI 1*	Dressuur Koets-of <i>Marathon</i>	NVT	Dressuur Koets-of <i>Marathon</i>	Marathon Koets (-stevige)

	<i>Koets</i> (-stevige rubber of pneumatisch e-banden)		<i>Koets</i> (-stevige rubber of pneumatisch e-banden)	rubber of pneumatisch e-banden)
CAI 1* Indoor	NVT	NVT	NVT	Marathon Koets (-stevige rubber of pneumatisch e-banden)

Koets met juiste Dressuur spoorbreedte

1. Voor CAI, CAIOs en Kampioenschappen, dressuur of marathon koetsen met de geschikte spoorbreedte en gewicht zijn toegestaan. Verwijs naar 937 voor vereiste koets gewichten en afmetingen voor elke competitie ²
2. Stevige rubber of pneumatische banden zijn enkel toegestaan in CAI1* en Para Mennen- events.
3. Koetsen voor Para mannen;
 - 3.1. Koetsen geschikt voor de atleet met een beperking moeten worden gebruikt en koetsen voor PE enkelspannen mogen 2 of 4 wielig zijn

Artikel 937 Gewichten en Afmetingen

1. Algemeen

1.1. In alle Klassen, tijdens de Dressuur, Marathon, Kegels en Combined Marathon is een broek verplicht indien de koets geen remmen heeft. Inbreuk hiertegen heeft Eliminatie tot gevolg. In Enkelspan paard en enkelspan pony klassen is een broek altijd verplicht. 1.2. Geen enkel deel van de koets mag breder zijn dan de Buitenste Spoorbreedte, met uitzondering van de wieldoppen, spatborden en het kalf (deel waarop paddenstoelen zijn bevestigd) voor koetsen gebruikt in Dressuur en Kegels.

1.3. De spoorbreedte van alle koetsen wordt gemeten op niveau van de grond op het breedste punt van de achterste wielen .

² Verhelderende nota: enkel een dressuur of marathon koets met de vereisten in art 937 kunnen gebruikt worden in de vaardigheid.

1.4. Atleten wiens koets niet voldoet aan de opgelegde gewichten en maten zullen worden geëlimineerd van de Competitie in kwestie.

2. Koetsen voor Para Mennen

2.1. Koetsen geschikt voor de Atleet met een beperking moeten worden gebruikt en koetsen voor PE Enkelspannen mogen 2-of 4wielig zijn.

2.2. Het OC of Technisch Afgevaardigde mag het gebruik van een koets weigeren, maar moet de reden voor de weigering opgeven.

3. Dressuur Koetsen moeten overeenstemmen met het volgende:

Klasse	Wielen	Grooms	Min. Spoorbreedte
Vierspan Paard	4	2 achterop	158 cm
Vierspan Pony			138 cm
Dubbelspan Paard	4	1 achterop	148 cm
Dubbelspan Pony			138 cm
Enkelspan Paard	2 of 4	1 achterop (<u>4 wielig</u>) of ernaast (<u>2 wielig</u>)	138 cm
Enkelspan Pony			

~~3.1.~~ De zelfde Koets ~~moet~~ kan (niet verplicht) gebruikt worden voor Dressuur ~~en~~ Kegels en marathon, als ze voldoen aan vereisten in art 937.3 en art 937.4 voor CAI2* en daarboven (Zie Artikel 936). Voor enkelspannen, moet de groom in het midden zitten achter de menner of naast de menner in de vaardigheid. Voor dubbelspannen, moet de groom in het midden zitten wanneer een marathon koets wordt gebruikt.

~~3.2.~~ 3.1 Artificiële verbredingen om de gemeten breedte van een Koets te verhogen zijn niet toegestaan in Kegels.

~~3.3.~~ 3.2 Alle koetsen moeten worden gemeten van zodra de Atleet de competitie ring heeft verlaten.

4. Marathon Koetsen moeten overeenstemmen met het volgende:

Klasse	Wielen	Minimum Gewicht	Grooms	Min.Spoorbreedte
Vierspan paard	4	500 600 kg 1	2 achterop	125 cm
Vierspan Pony		300 kg		
Dubbelspan Paard	4	300 350 kg 1	1 achterop	125 cm
Dubbelspan Pony		200 225 Kg 1		
Enkelspan Paard	4	150 kg	1 achterop	125 cm
Enkelspan pony		90 kg		

4.1.in Marathon, zullen alle Koetsen worden gemeten voor de start van **sectie B sectie A / controlled warm up** en dezelfde Koets moet worden gebruikt voor alle secties.

4.2. De Voorzitter van de Terrein Jury zal beslissen of alle koetsen, of eerder een bij toeval gekozen selectie, zal worden gewogen na de Marathon.

1 van kracht per 1 januari 2023

1 van kracht per 1 januari 2023

1 van kracht per 1 januari 2023

Artikel 938 Uitrusting

1. Dressuur Koetsen mogen worden voorzien met voorwaarts gerichte lampen en achter lampen of reflectoren alleen in Dressuur Lampen of reflectoren zijn niet verplicht in Kegels.

Artikel 939 Banden

1. Pneumatische of luchtbanden zijn enkel toegelaten in CA11*, zoals per Artikel 936.

2. In alle Competities, moeten de koetsen worden voorzien met ijzer of sterke rubber banden. De buitenste rand van de band moet glad zijn. Inbreuk leidt tot Eliminatie.

3. Pneumatische banden zijn toegestaan in Para Mennen.

Artikel 940 Tuig, koets en paarden

[Aub verwijst ook naar de FEI richtlijnen mennen over het gebruik van harnachement, materiaal en kledij voor de laatste ophelderingen, gepubliceerd op de FEI website.](#)

1. Tuig

De Afstand tussen Paard/pony en koets mag niet minder zijn dan 50 cm, ten allen tijde, vanaf spatbord 40 cm

1.1. Dressuur Koets:

1.1.1. Paarden (Vierspan achterspan of Dubbelspan Paarden): de afstand tussen de strengen moet minimum 55 cm zijn (Pony's: minimum 45 cm)

1.1.2. Strengen mogen elkaar niet kruisen. Zwengens mogen de middellijn van de koets niet kruisen.

1.2. Marathon Koets:

1.2.1. Paarden (Vierspan achterspan of Dubbelspan Paarden): de afstand tussen de strengen moet minimum 55 cm zijn (Pony's: minimum 45 cm)

1.2.2. Strengen mogen elkaar niet kruisen.

Ter aanvulling:

1.3. De lengte van individuele disselkettingen of disselriemen: de lengte moet minimum 30 cm zijn. Het meten wordt gedaan vanaf het

midden van de kop van de dissel, inclusief de volledige panieksluiting.

- 1.4. Zweng of T- baar: de totale breedte , inclusief de panieksluiting moet minimum 60 cm zijn . Wanneer het meten gebeurt vanaf het midden van de dissel , inclusief de panieksluitingen , moet het minimum 30 cm zijn .
- 1.5. Zwengen of T-baren mogen niet achter gelijk wel deel van de schouder worden geplaatst.
- 1.6. Dissel en disselriemen moeten voldoende lang zijn om een vrij bewegen van de Paarden toe te laten.
- 1.7. Voor Vierspan Voorpaarden, moet het volledige zweng minstens 1 meter zijn en de afstand tussen de strengen moet minstens 45 cm zijn .
- 1.8. Voor Vierspan Voorpony's , moet het volledige zweng minstens 85 cm zijn en de afstand tussen de strengen moet minstens 35 cm zijn .
- 1.9. Breedte van het zweng en de disselriemen moeten voldoende lang zijn om een vrij bewegen van de Pony's toe te laten .
- 1.10. Het is niet noodzakelijk om het zelfde tuig te gebruiken voor Dressuur en Kegels, maar in beide Competities, moet het veilig zijn, schoon en in overeenstemming naar uitzicht en stijl toe, geschikt voor het hele span.
- 1.11. De Paarden moeten correct en volledig betuigd zijn aan de koets, inclusief de leidsels.
- 1.12. Inbreuken tegen deze Reglementen zullen resulteren in een mondelinge waarschuwing of Gele Waarschuwings Kaart, uitgereikt door de Terrein Jury. Herhaaldelijke inbreuken op hetzelfde evenement worden bestraft met een tweede Gele Waarschuwings Kaart of Eliminatie.
- 1.13. Tijdens de periode van voorbereiding op locatie en de periode van jurisdictie Dressuur, Marathon, Kegels en Combined Marathon, wanneer een Enkelspan Paard/Pony betuigd is aan een koets, is een broek verplicht. Inbreuk Tijdens de periode van jurisdictie leidt tot Eliminatie. Inbreuk Tijdens de periode van voorbereiding op het terrein leidt tot een gele waarschuwingskaart.

1.14. Wanneer een verboden materiaal wordt gebruikt of een ernstig incident met betrekking tot het Welzijn van het Paard wordt vastgesteld, is de straf Eliminatie of Diskwalificatie (zie Artikel 940.13).

2. Bandages en Strijklappen

2.1. Bandages en Strijklappen zijn niet toegestaan in Dressuur. Inbreuk heeft als gevolg 10 strafpunten.

2.2. Indien een strafpunt zoals onder 940.2.1 hierboven wordt toegekend, moeten de Bandages of Strijklappen worden verwijderd, onmiddellijk na het verlaten van de Ring, en het (de) Paard(en) moeten worden nagezien door een Dierenarts of een FEI Steward, die zijn bevinden zal rapporteren aan de Voorzitter van de Terrein Jury .

3. Neusriemen, hulpstukken en oogkleppen.

3.1. Elke neusriem, extra riem of hulpstuk die de vrije inname van lucht in de neusgaten verhindert of kan verhinderen zijn niet toegelaten.

3.2. Oogkleppen, wanneer ze worden gebruikt, en hulpstukken, mogen het voorwaarts kijken niet verhinderen of zo dicht bij het oog staan, dat ze irritatie veroorzaken.

4. Verbindingsriemen/koppelriemen

~~4.1~~ Koppelriemen tussen nek- of borstgarelen mogen gebruikt worden in alle Vierspan Competities. De voorpaarden mogen niet verbonden worden op een andere manier (uitgezonderd door de leidsels). **Het zweng / streng tussen de voorpaarden mag niet vastgemaakt worden** .

5. Hulpteugels

5.1. Hulpteugels (inclusief elke type van opzetteugels) zijn niet toegestaan wanneer betuigd.

5.2. Para Mennen : mennen met een tweede set leidsels of verdeelde leidsels is niet toegestaan.

6. Staarten

- 6.1. Staarten mogen op geen enkele manier worden vastgebonden aan gelijk welk stuk tuig of aan de Koets, met de uitzondering van een goedgekeurde staartbeschermer. Geen enkel ander hulpstuk die het vrij bewegen van de Staart verhindert, is toegestaan.

7. Inwerkende hulpstukken

- 7.1. Elke ring, of ander hulpstuk, die een extreme inwerkend effect heeft op de leidsels of bidden zijn verboden op elk moment op het Wedstrijdterrein.

8. Bidden

- 8.1. Bidden hoeven niet identiek te zijn.

8.2. Alle bit-loze hoofdstellen en hackamores (zelfs in combinatie met elke vorm van bit) zijn niet toegestaan wanneer het Paard betuigd is aan de koets.

8.3 alle bidden moeten correct passen , om het risico op pijn of blessure te vermijden

8.4 alleen 1 soort bitlifter per paard / pony mag tegelijk gebruikt worden .

9. Tongen

- 9.1. Tonglepels zijn enkel toegestaan wanneer correct gebruikt; afzonderlijke items mogen niet samengesteld worden rond het bit om welzijnsproblemen te veroorzaken(zie Diergeneeskundige Bepalingen artikel 1046.5).

10. Verminderd zicht

- 10.1. Geen enkel hulpstuk of deel van een tuig mag worden geplaatst tussen de achterpaarden en de Voorpaarden, op zo een manier om het zicht van de achterpaarden te belemmeren .

11. Toepassen of gebruik van hulpstukken , substanties of gereedschappen.

- 11.1. Een toevoeging aan dissels , strengen of lamoenen, het gebruik van elke substantie, hulpstuk of materiaal, dat irritatie of discomfort te weeg kan brengen bij het Paard is verboden op het Wedstrijdterrein.

- 11.2. Oor netjes en oor stoppen zijn toegestaan. Oor netjes mogen niet worden vastgemaakt aan de neusring en moeten het vrij bewegen van de oren van het Paard toelaten. Het niet voldoen hieraan is gekoppeld aan 5 strafpunten

12. Hoefijzers

12.1 Elk conventioneel type van hoefijzer is toegestaan; dubbele hoefijzers of extra gewicht (lood) zijn niet toegestaan.

13. Trainingsterreinen

13.1 Longeerhalsters zijn toegestaan bij het longeren. Het werk met lange leidsels en longeren met dubbel leidseel zijn toegestaan zolang het leidseel direct met het bit verbonden is zonder enig hefboom effect.

13.2 De longe moet worden vastgemaakt aan ofwel een longeerhalster of een rijdmen hoofdstel. Longeren met een longe vastgemaakt aan is niet toegestaan.

13.3 Tijdens het rijden, moeten sporen van zacht materiaal zijn (metaal of plastsic). Als er een schacht is, mag deze niet langer zijn dan 4 cm (de schacht moet worden gemeten vanaf de laars tot het uiteinde van de spoor) en mag enkel naar achter wijzen. Voor pony wedstrijden zijn sporen met wieltjes niet toegestaan.

13.4 Een zweep van niet langer dan 120 cm (slag inbegrepen) is toegestaan bij het rijden op het vlakke tijdens de training. Een zweep mag niet vervangen worden door enig ander object.

13.5 Tijdens het rijden tijdens de training zijn bijzet teugels en martingales toegestaan. Slof teugels zijn verboden.

~~13.~~ 14 Strafpunten

~~13.1~~ 14.1 Inbreuken op gelijk welke paragraaf in dit Artikel tijdens de Competitie resulteert in Eliminatie van de Atleet, ~~uitgezonderd voor 940.1.1 tem 940.1.13 en 940.11.2~~ uitgezonderd waar anders vermeld.

~~13.2.~~ 14.2 Voor inbreuken tijdens de periode van voorbereiding op de site op gelijk welk ander moment op het Wedstrijdterrein, met uitzondering van 940.2.1, zal een Gele Waarschuwing Kaart worden gegeven. Een tweede inbreuk op hetzelfde evenement zal leiden tot een hogere straf tot en met Diskwalificatie, met het goedvinden van de Terrein Jury.

Artikel 941 Publiciteit op koetsen, tuig en kledij

1. In Dressuur en Kegels

1.1. De naam van de fabrikant van het tuig mag één keer voorkomen op elk tuig op een label niet groter dan de riem waarop het hangt en niet langer dan 10 cm.

- 1.2. De naam van de sponsor of “logo”, of de “associate” van de Atleet mag verschijnen op elke zijde van de koets op een oppervlakte niet groter dan 400 vierkante cm .
- 1.3. De naam van de fabrikant van de Koets mag verschijnen op een label van niet meer dan 50 vierkante cm. De Identificatie van kleding fabrikanten mag slechts één keer per item voorkomen op maximum 3 vierkante cm .
- 1.4. Wanneer aanwezig in de Competitie ring , mag de naam en/of het logo van de individuele sponsor(en) en ploeg sponsor(en) voorkomen op een oppervlakte van niet meer dan 80 vierkante cm en alleen op jasjes of boven kledij ter hoogte van de borstzakken van Atleten.
- 1.5. De naam en/of logo van de individuele sponsor(en) en ploeg sponsor(en) mogen voorkomen op een oppervlakte van niet meer dan 16 vierkante cm op beide zijden van de kraag van het shirt van de Atleet.

2. Publiciteit in Marathon.

- 2.1. Publiciteit is toegestaan op koetsen en alle kledij. De naam van de fabrikant van het tuig mag één keer voorkomen op elk tuig op een label niet groter dan de riem waarop het hangt en niet langer dan 10 cm.

3. Strafpunten

- 3.1. Inbreuken op welke van deze regels op publiciteit zullen leiden tot een Gele Waarschuwings Kaart, uitgereikt door de Voorzitter van de Terrein Jury of de Chef Steward.

Artikel 942 Veiligheid

1. Op het Wedstrijdterrein, wanneer het/ de Paard(en) volledig betuigd is/zijn of aangespannen aan de koets, moet(en) een/de Groom(s) aanwezig zijn en in staat hulp te bieden wanneer nodig. Wanneer een Paard in de koets wordt gereden, moet een Groom op de koets zitten of indien er geen zitplaats beschikbaar is, op dichte afstand aanwezig op het oefenterrein.
2. De Atleet mag enkel afstijgen van de koets wanneer de Grooms bij de hoofden van de Paarden zijn of wanneer de leidsels zijn overgegeven aan een andere verantwoordelijk persoon op de koets.

3. Geen enkel Paard mag worden weggeleid van een in beweging zijnde koets.
4. Tijdens de periode van voorbereiding op de site en de periode van jurisdictie mag geen enkele persoon onder 14 jaar zich op een koets bevinden (uitgezonderd de klasse van de Children)
5. Oorstukjes en/of Electronische communicatie apparatuur mogen nooit gebruikt worden tijdens FEI dressuur en vaardigheid competities in het menen. Om twijfel uit te sluiten, Menners, grooms of enig ander persoon mogen slechts één oortje gebruiken op elk ander moment wanneer op een koets of tijdens het rijden.

±

3-6 Medische informatie

Om er zeker van te zijn dat vitale informatie voor eerste hulp of medisch personeel beschikbaar is tijdens een geval van nood, moeten meners voldoen aan het volgende:

- a. Het verstrekken van een geldige contact informatie voor alle atleten. Het Telefoonnummer van een begeleidend persoon moet aan het wedstrijdsecretariaat worden bezorgd bij aankomst (OC en medische staf moeten erover waken dat alle info werd ontvangen voor de marathon)
- b. Declaratie van medische conditie

Atleten met medische omstandigheden die relevant kunnen zijn in geval van medisch noodgeval zijn verantwoordelijk om tijdens het rijden / menen een medische data drager* te hebben op/bij zich vanaf een systeem/ provider die in staat is om tenminste in het Engels te communiceren. Als een alternatief (en minimaal) kan een medische armband van goede kwaliteit gedragen worden. Atleten die ervoor kiezen een armband te dragen moeten het formulier hiertoe downloaden en invullen op de FEI website.

*Medische data drager : kleine embleem of sleutel dat wordt gedragen op een armband, halsnoer, of op de kledij, met de bedoeling paramedics/ eerste hulp te verwittigen dat de drager ervan een specifieke medische conditie heeft. Conditie die relevant zijn houden in : recente hoofdblessure, serieuze voorgaande blessures/ operaties, chronische gezondheidsproblemen zoals diabetes, lang gebruikte

medicatie of allergiën. Bij twijfel moet de Atleet dit bespreken met hun eigen behandelend geneesheer.

7. Inbreuken op de veiligheidsregels leiden tot een Gele Waarschuwings Kaart, gegeven door de Terrein Jury of de Chef Steward. Herhaalde inbreuken op hetzelfde evenement worden bestraft met een tweede Gele WaarschuwingsKaart of een straf tot en met Eliminatie, met het goedvinden van de Terrein Jury

HOOFDSTUK VIII VOORWAARDEN VOOR DEELNAME

Artikel 943 Deelname

1. Methode van Mennen

1.1. Atleten mogen gelijk welke methode of stijl van Mennen gebruiken.

2. De deelname van Atleten en Grooms:

	Op	Één zelfde	Event	
ATLETEN	Toegestaan aantal starts	Toegestaan deel te nemen in andere categorie als Atleet	Optreden als groom in dezelfde categorie	Optreden als groom in andere categorie
CAIO , Kampioenschappen	1	Nee	Nee	Nee
CAI 3* , WereldBeker Kwalificatie	Tot 2	Ja	Nee	Nee
Kampioenschappen voor Jonge paarden	Meerdere	Ja	Nee	Nee
CAI 3 * (geen WereldBeker Kwalificatie)	Tot 2	Ja	Nee	Nee
CAI2*	Tot 2	Ja	Ja in CAI1* of	Ja in CAI1* of

			CAI2*	CAI2*
CAI1*	Tot 2	Ja	Ja in CAI1* of CAI2*	Ja in CAI1* of CAI2*

	Op	Één zelfde	Event
GROOMS	Toegestaan aantal starts	Toegestaan deel te nemen in andere categorie als Groom	Toegestaan deel te nemen in andere categorie als Atleet
CAIO , Kampioenschappen	Meerdere (uitgezonderd in Marathon 1 keer)	Ja (behalve in Marathon)	Nee
CAI 3*, WereldBeker Kwalificatie	Meerdere	Ja	Nee
Kampioenschappen voor Jonge paarden	Meerdere	Ja in elke categorie 5-6-7 jaar	Nee
CAI 3 * (geen WereldBeker Kwalificatie)	Meerdere	Ja	Nee
CAI2*	Meerdere	Ja	Ja in CAI1* of CAI2*
CAI1*	Meerdere	Ja	Ja in CAI1* of CAI2*

2.1.Elke Atleet moet het(de)zelfde Paard(en) menen in al de Competities, uitgezonderd wanneer een vervanging was toegestaan in overeenstemming met de Reglementen. Zie Artikel 946.

2.2. In CAIOs en Kampioenschappen:

2.2.1. Een Atleet blijft een Atleet en een Groom blijft een Groom. Een 3* Atleet mag niet optreden als Groom op hetzelfde evenement waarin hij deelneemt, ongeacht de categorie.

2.2.2. In CAIO en Kampioenschappen, mag een Atleet slecht één maal deelnemen, behalve bij Jonge Paarden Kampioenschappen.

2.2.3. Een Atleet met 2 inschrijvingen in een Wereldbeker kwalificatie wedstrijd moet aan geven op het secretariaat voor de keuring welke inschrijvingen zal meetellen voor kwalificatie punten wereld rangschikking. Voor alle 3 de competities, moet die opgegeven inschrijving als eerste starten. Alleen die opgegeven inschrijvingen krijgt wereldbeker kwalificatie punten en wereld rangschikking punten.

2.2.4. Atleten en grooms die deelnemen in wereldbeker kwalificatie wedstrijden CAIO en Kampioenschappen kunnen geen deel uitmaken van een ander span in een andere marathon competitie op hetzelfde terrein gehouden.

2.3. Afhankelijk van het voorprogramma, kan een atleet, in CA1* en CA2*, twee maal deelnemen en daarenboven, kan hij als Groom optreden, in deze twee klassen alleen. In een CA3*, kan een Atleet tweemaal deelnemen, maar hij kan niet optreden als Groom. Een Groom in een CA1* en CA2* kan niet deelnemen als atleet in CA3* of daarboven.

2.4. (Een) Groom(s) mag/mogen verschillende keren deelnemen in alle Competities, maar in de marathon CAIOs en Kampioenschappen slecht één keer. Grooms mogen verschillende keren deelnemen in Kampioenschappen voor Jonge Paarden.

2.5. De straf voor inbreuk op artikels 943.2.1-2.4, zal Eliminatie zijn van de betrokken Atleet, voor gelijk welke van de inbreuken.

2.6. De Atleet is de enige toegelaten om de leidsels te hanteren, de zweep te gebruiken en te remmen gedurende elke Competitie. Elke inbreuk op deze Regel, zelfs om een ongeval te vermijden, zal leiden tot 20 strafpunten. Echter, een Groom mag de leidsels en de rem hanteren zonder strafpunten in alle Competities, op voorwaarde dat de koets stil staat.

2.6.1. Para Menner Atleten van nominatieve profielen mogen deelnemen met de zweep vastgehouden/ gebruikt door de groom, de rem gehanteerd door de groom, en de groom die de vingelus van de leidsels vasthoudt maar moeten dit hebben laten noteren op de Masterlijst volgens de classificatie evaluatie.

2.7. Geen enkele persoon mag vastgebonden worden aan de koets op gelijk welke manier gedurende de Competities. Een Atleet mag wel beveiligd worden door een touw, rekker of riem, op voorwaarde dat ze aan één kant wordt vastgehouden door een Groom en niet wordt gewikkeld aan ofvastgemaakt op welke manier ook aan de koets. Inbreuken hierop leiden tot eliminatie.

2.7.1. Para Mennen: een Para Menner mag vastgemaakt zijn aan de koets ter ondersteuning met een riem of een vierpuntsriem, maar een moet een quick release systeem aan verbonden zijn.

2.7.2. Voor Para-Menners , refereren we naar Bijlage 8

2.8. Vervanging van een Groom tijdens de Marathon Competitie is niet toegestaan onder geen enkele omstandigheid en zal tot gevolg hebben :de Eliminatie van de Atleet.

2.9. In Dressuur(als onderdeel van de proef) en Kegels , worden Atleten geacht te groeten voor de Jury, tenzij de tijd of de omstandigheid van het Parcours dat belet.

2.10. Passagiers mogen niet meerijden op de koets gedurende elk van de Competities.

~~Het is ten zeerste aangeraden dat geen~~ passagiers onder de leeftijd van 14 jaar worden toegelaten op de koets tijdens ~~de Prijsuitreiking~~. Het event

2.11. Elke keer een Atleet afstijgt, ~~zal hij 20 strafpunten krijgen~~. Worden 20 strafpunten toegekend.

2.12. Atleten krijgen strafpunten elke keer één of beide Grooms afstappen. 5 strafpunten voor de eerste keer, 10 strafpunten bij de tweede keer. Bij de derde keer, is de Atleet Geëlimineerd. Uitzondering in Marathon, zie artikel 964.5.1.

2.12-2.13 Prijsuitreiking ceremonies mogen ofwel op de koets gebeuren of te voet , volgens het goedgekeurde vraagprogramma.

3. Aantal geaccrediteerde Grooms

Vierspan: tot vier

Dubbelspan: tot drie

Enkelspan: tot twee

4. Para-Equestrian Atleten wordt het toegestaan om tijdens FEI Men-Competities compenserende hulpen te gebruiken, in overeenstemming met hun respectieve graad van beperking, zoals wordt gedefinieerd in de FEI Classificatie Master Lijst van actieve Para-Equestrian Men-Atleten.

Artikel 944 Identificatie Nummer

1. Atleet

1.1. Er wordt aan Atleten een Evenement nummer toegekend bij aankomst en deze wordt aangehouden doorheen het hele evenement. Dit nummer moet worden getoond op elke Koets, die gebruikt wordt tijdens de Competities en ook bij de trainingen en oefeningen.

2. Paard

2.1. Aan de Paarden moet een letter gaande van A tot F worden toegekend, deze volgt het Identificatie nummer van de Atleet. Deze Identificatie moet vastgemaakt worden aan de linkerkant van het paard (Dubbel-en Vierspannen moeten het dragen, zichtbaar, aan de buitenzijde wanneer betuigd) , dit ten allen tijde binnen het Wedstrijdterrein, wanneer buiten de stal.

3. Strafpunten

3.1. Het niet voldoen aan het kenbaar maken van de Evenement nummers van de Atleten of de identificatie nummers van de Paarden, zal leiden tot een waarschuwing bij de eerste inbreuk. Een herhaalde inbreuk zal leiden tot een Gele Waarschuwingskaart gegeven door de Voorzitter van de Terrein Jury of de Chef Steward.

Artikel 945 Hulp van buitenaf

1. Definitie

1.1.Elke fysieke interventie door een derde partij, niet meerrijdend op de koets, indien dit wordt gevraagd of niet, met het doel het eenvoudiger maken van de taak van de Atleet of het hepen van zijn Paarden, wordt aanzien als hulp van buitenaf.

2.Verboden hulp van buitenaf

2.1 Dressuur en Kegels

2.1.1. Elke fysieke interventie door een derde partij, niet meerrijdend op de koets, indien gevraagd of niet met het doel het eenvoudiger maken van de taak van de Atleet of het helpen van zijn Paarden, wordt aanzien als hulp van buitenaf. Elke Atleet die hulp van buitenaf heeft gekregen kan worden geëlimineerd door de Terrein Jury.

2.1.2. In Dressuur, moeten de Grooms in hun originele zittende positie blijven tussen het binnenkomen en verlaten van de Ring Ze zijn niet gemachtigd de leidsels te hanteren of de zweep (20 strafpunten).

Voor Dressuur : praten of de proef aangeven aan de atleet, is niet toegestaan (10 strafpunten). Echter , de Groom mag wel de leidsels en de zweep hanteren zonder strafpunten wanneer de koets stilstaat.

3.1.3. Uitzondering: indien de bel werd geluid door de Jury en de Atleet is er niet in geslaagd de bel te horen; mag de Groom aangeven dat de bel heeft weerklonken.

3.1.4. Atleten en Grooms mogen geen enkele vorm van elektronisch communicatie-materiaal gebruiken tijdens Dressuur en Kegels, op straffe van Eliminatie.

2.1.5 Para Menner Atleten van nominatieve profielen mogen deelnemen met de zweep vastgehouden/ gebruikt door de groom, en/of de groom die de vingerlus van de leidsels vasthoudt maar moeten dit hebben laten noteren op de Masterlijst volgens de classificatie evaluatie.

2.1.6 Grooms van Para Menner Atleten moeten neerzitten zodat hij/zij kan helpen in geval van noodzaak. De Technisch Afgevaardigde heeft het recht het oneens te zijn met de positie van de groom op het rijtuig.

2.2.Marathon:

2.2.1.Hinderniswaarnemers, Terrein waarnemers, tijdsopnemers of elke andere Official mag geen aanwijzingen geven, raad geven of informatie

verstrekken aan de Atleet, terwijl hij op het parcours van de Marathon is, om hem te assisteren. Uitzondering: zie artikel 945.3.

2.2.2.Elke Atleet, die hulp van buitenaf heeft gekregen door een derde partij, niet meerijsend op de koets, zal worden geëlimineerd door de Terrein Jury.

2.3.Strafpunten: zie artikel 969.

3. Toegestane hulp

3.1. Het volgende wordt aanzien als toegestane hulp van buitenaf:

-Assistentie tijdens ~~verplichte rust~~ de halt en neutrale zones tussen Secties

-Assistentie om ongevallen te vermijden

-Assistentie voor Paarden ten gevolge van een ongeval in een Hindernis, gegeven het feit dat de Grooms zijn afgestegen

-Assistentie door een Groom waarbij een Paard voort geleid door een hindernis aan het hoofdstel / aan het leidsel, terwijl betuigd en aan de koets in ofwel Marathon of Kegels. Dit Resulteert in 20 strafpunten voor de hulp , bovenop de strafpunten voor het afstijgen.

HOOFDSTUK IX VERVANGINGEN

Artikel 946 Vervangingen

1.Vervangingen voor een Evenement

1.1.Indien de Veterinaire Commissie/Afgevaardigde adviseert, en de Terrein Jury stemt daarmee in, dat een Paard niet fit is om deel te nemen, ofwel door het gebeuren van een ongeval of door ziekte van een Atleet en/of een Paard (gewettigd door een certificaat van een officieel erkende doctor en/of Dierenarts), kunnen vervangingen gebeuren, onder de voorwaarde dat het OC haar akkoord geeft, en dit tot één uur voor de start van de eerste Paardeninspectie.

1.2.Echter, voor Kampioenschappen, mag een Paard of Atleet, of een combinatie van Paard en Atleet, enkel worden vervangen door een Paard en /of Atleet, die voorkomt in dezelfde klasse, op dezelfde nominatieve inschrijvingen lijst.

2.Vervangingen tijdens een Evenement

2.1.Atleten in Vierspan klassen, mogen elke Competitie starten met elke vier van hun vijf (5) aangegeven inschrijvingen.

2.2..Atleten in Dubbelspan klassen mogen in elke Competitie starten met elke twee van hun drie aangegeven inschrijvingen.

2.3..Atleten in Enkelspan klassen, moeten elke Competitie starten met hun enige aangegeven inschrijving.

2.4..Eén Paard mag gebruikt worden door een andere Atleet in dezelfde klasse na de eerste Paardeninspectie, indien die Atleet geen reserve Paard heeft voorgesteld en gegeven het feit dat het geleende Paard nog niet werd gebruikt in een Competitie tijdens het Evenement. Dit Paard moet dan bij die nieuwe Atleet blijven voor het gehele Evenement. In CAIOs en Kampioenschappen, moet een dergelijk Paard ingeschreven zijn door dezelfde Nationale Federatie als de deelnemende Atleet.

HOOFSTUK X AANGIFTE STARTERS-STARTVOLGORDE

Artikel 947 Aangifte van starters

1. In CAIOs en Kampioenschappen, moeten de Chefs d'Equipe, de samenstelling van de ploeg schriftelijk meedelen, gekozen uit de eerste nominatieve lijst alsook de namen van de individuele Atleten, ten laatste één uur na de eerste Paardeninspectie.
2. De aangifte van de starters mag niet plaatsvinden voor het einde van de eerste Paardeninspectie.
3. Op alle CAI Events, mogen extra Paarden, met goedkeuring van het OC , meegebracht worden naar het Wedstrijdterrein, op voorwaarde dat zij kunnen worden geïdentificeerd, wanneer buiten de stal , met een gekleurde identificatie nummer, welk aan het tuig wordt vastgemaakt, ten allen tijde.

De Paarden moeten in overeenstemming zijn met alle geldende eisen van de Diergeneeskundige Bepalingen. Het extra Paard moet worden gepresenteerd en geïdentificeerd bij de eerste Paardeninspectie, waar de Chef Steward één hoef zal schilderen in een onderscheidende kleur en er zal worden voor gezorgd dat deze geschilderde markering zichtbaar blijft tijdens het hele Evenement.

4. Behalve wanneer art 935.53.3 van toepassing is, elk speciaal verzoek van Atleten betreffende startvolgorde van hun

span(nen) moeten schriftelijk worden kenbaar gemaakt aan de Technisch Afgevaardigde binnen één uur na de Paardeninspectie. Alle verzoeken die niet werden ingediend per dit artikel kunnen niet worden in acht genomen.

Artikel 948 Startvolgorde

1. Startvolgorde voor CAIs

1.1. Startvolgorde voor de eerste Competitie voor CAIs

1.1.1. De startvolgorde zal een fysieke loting zijn in de aanwezigheid van de Voorzitter van de Terrein Jury en open voor de Atleten

1.1.2. Startvolgorde voor de tweede en derde Competitie voor CAIs

De Atleten zullen starten in omgekeerde volgorde van de resultaten van de vorige Competitie(s).

De Startvolgorde zal zijn:

- a) De Atleten die tweemaal deelnemen met hun span op de hoogste plaats gevolgd door
- b) Atleten die hebben opgegeven, gevolgd door,
- c) Geëlimineerde atleten, gevolgd door,

De overige Atleten, beginnend met diegene met het hoogste aantal strafpunten, zodat de Atleet met het minste aantal strafpunten, behaald zonder Opgave of Eliminatie als laatste van start gaat.

2. Startvolgorde voor CAIOs en Kampioenschappen

2.1. Startvolgorde voor Dressuur voor CAIOs en Kampioenschappen

De Loting voor de startposities voor alle Atleten in de Dressuur Competitie zal gebeuren na de eerste Paardeninspectie, in aanwezigheid van de Terrein Jury, Technisch Afgevaardigde en Chef d'Equipe, volgens de volgende methode:

Het totaal aantal startplaatsen zal worden verdeeld in zes blokken (A tot F) en de Atleten zullen worden onderverdeeld in elk blok zoals volgt:

Blok A- individuele Atleten 1/3

Blok B-Eerste Atleten in elke Ploeg

Blok C-Individuele Atleten 1/3

Blok D-Tweede Atleten in elke Ploeg

Blok E- Individuele Atleten 1/3

Blok F-Derde Atleten in elke Ploeg

De positie van het lid van de ploeg zal eerst worden ingevuld volgens de lottrekking van de landen en volgens de startvolgorde binnen elke ploeg, opgegeven na de Paardeninspectie door de Chef d'Equipe. De Chef d'Equipe van de ploeg met slechts twee leden moet aangeven welke startpositie leeg zal blijven.

De individuele posities zullen dan worden bepaald volgens de lottrekking van de ploegen bv de eerste ploeg met een individuele Atleet alleen zal een startplaats kiezen van blok A, C of E gevolgd door de tweede totdat alle individuele plaatsen zijn opgevuld. De eerste natie zal haar eerste individuele Atleet plaatsen in ofwel blok A, C of E, dan zal de tweede natie haar eerste individuele Atleet plaatsen en zo verder. Na de eerste ronde, wordt de procedure herhaald totdat alle individuele Atleten geplaatst zijn

2.2.Startvolgorde voor Marathon voor CAIOs en Kampioenschappen

Een tweede loting zal gebeuren na de Dressuur;

- a) De Atleten worden verdeeld in twee groepen volgens het Dressuur resultaat met de groep A (de slechtst geplaatste 50%) en de groep B (de betere geplaatste 50%).

Indien er een oneven aantal Atleten is, zal de groep A de grotere groep zijn.

- b) Elke groep wordt afzonderlijk geloot door de Chefd'Equipes of door de Individuelen zelf
- c) De B-groep wordt altijd als tweede opgesteld.

Procedure van de lottrekking: de namen van de Atleten van één groep zitten in één doos en de startnummers in een andere doos; de Voorzitter van de Terrein Jury of de Buitenlandse Jury neemt één naam uit de doos en de Chef d'Equipe in kwestie of een Individueel (of een Official) neemt een nummer uit de andere doos.

Na elke groep kan de startlijst worden opgemaakt.

2.3.Startvolgorde voor Kegels voor CAIOs en Kampioenschappen

De Atleten starten in omgekeerde volgorde van de resultaten in Dressuur en Marathon, zodat de atleet met het meeste strafpunten van de Dressuur en Marathon eerst start en de Atleet met het minste Strafpunten in Dressuur en Marathon laatst start. In geval van gelijkheid in strafpunten na Dressuur en Marathon, beslist-is het resultaat van de Marathon beslissend.

De startvolgorde zal zijn :

- a) Atleten die hebben opgegeven, gevolgd door,
- b) Geëlimineerde Atleten, gevolgd door,
- c)De overige Atleten, beginnend met diegene met het hoogste aantal strafpunten na Dressuur en Marathon , zodat de Atleet met het minste aantal strafpunten, behaald zonder Opgave of Eliminatie als laatste van start gaat.

In geval van gelijke scores bij Atleten, geldt de procedure, uiteengezet in artikel 948.2.3

Elke Kegel competitie buiten een gecombineerde Competitie start met een loting.

HOOFDSTUK XI DRESSUUR MENNEN

Artikel 949 Algemeen

1. Het doel van de proef Dressuur Mennen is een oordeel te vellen over de vrijheid, regelmaat van gangen, harmonie, impuls, soepelheid, lichtheid, gemak van beweging en correcte buiging van de Paarden in beweging.

De Atleten worden ook beoordeeld op stijl, accuraatheid en algemene controle over hun Paarden, alsook op hun outfit, staat van het tuig en Koets en de presentatie van het hele span.

Artikel 950 De Ring

- ~~1. De Dressuurring moet 80m x 40 m zijn voor alle klassen (3) en uitgezet in overeenstemming met de Bijlage ~~voor alle klassen op Kampioenschappen en CAIOs en voor alle klassen van Vierspannen op CAIs. Uitgezonderd pony CAIOs en Kampioenschappen waar de afmeting 80 x 40 m moet zijn.~~~~
- ~~2. Op CAI Evenementen, kan een kleinere ring van 80 m x 40 m worden gebruikt, in overeenstemming met de Bijlagen, voor alle klassen Enkelspan Dubbelspan en pony vierspan, in die gevallen moet het aantal bogen van de slangenvolte worden gereduceerd van vijf naar drie.~~
- ~~3. In Jeugd categorieën, moet de dressuurring 80m x 40 m zijn. De organisatie moet ervoor zorgen dat de ring afgesloten is.~~
4. 2. Organisatoren moeten ervoor zorgen dat er maatregelen worden genomen zodat toeschouwers niet dichterbij kunnen komen dan 5 meter van de rand van de ring en dat de ring is afgesloten

³van kracht op 01.01.2023 voor vierspan paard klassen

Artikel 951 Dressuurproeven Mennen

1. Goedgekeurde proeven: Details van de goedgekeurde DEI Dressuurproeven Mennen worden getoond op de FEI website.

De Voorprogramma's voor alle Evenementen moeten duidelijk aangeven welke van deze Proeven moeten worden gebruikt.

Artikel 952 Omstandigheden

1. Binnenkomen van de Ring

Een Atleet die de ring binnenkomt voor het startsignaal of niet binnenkomt binnen de 90 seconden na het startsignaal, kan worden Geëlimineerd, met de goedkeuring van de Voorzitter van de Terrein Jury.

2. Geheugen

De FEI Dressuurproef Mennen moet gereden worden uit het hoofd. Praten of aanwijzingen gegeven door een groom betekent 10 strafpunten (10 strafpunten kan maar één keer per Proef worden gegeven)

3. Kreupelheid

3.1. Indien de Voorzitter van de Terrein Jury een uitgesproken geval van kreupelheid vaststelt, moet de voorzitter ~~hij~~ het paard Diskwalificeren en de Atleet Elimineren. Er is geen beroep mogelijk tegen deze beslissing.

3.2. In dubieuze gevallen, kan de Voorzitter van de Terrein Jury, nadat de Atleet zijn proef heeft beëindigd, het Paard laten onmiddellijk laten controleren door de Veterinair Afgevaardigde buiten de ring.

Het Paard zal worden gecontroleerd betuigd in de koets. Indien de Veterinair Afgevaardigde de kreupelheid van het paard bevestigt, moet het

Paard worden gediskwalificeerd en de Atleet geëlimineerd.

3.3. In Competities waar extra Dressuurringen worden gebruikt, zal de taak van de Voorzitter van de Terrein Jury zoals hierboven vermeld, vallen onder de verantwoordelijkheid van de Jury bij C op de betreffende ring.

Artikel 953 Jureren

1. Posities van de Juryleden

Wanneer er vijf (5) Juryleden zijn, zullen moeten ze plaats nemen op CRSVP. Wanneer er drie (3) Juryleden zijn, kunnen moeten de plaatsen zijn CVPBE De posities mogen veranderd worden in geval van extreme weersomstandigheden of CEP of op gelijk welke letter, afhankelijk van de Proef en de beste positie naar zicht toe van het Jurylid.

De Voorzitter van de Terrein Jury bepaalt de posities. Voor CAI1*, wanneer er twee (2) juryleden zijn, kunnen ze plaats nemen op C en B of C en V ~~E~~.

2.Toekenningen van scores

De Juryleden kennen hun scores individueel toe. Er is geen overleg tussen Juryleden van zodra de Atleet zijn proef begint. Alleen het jurylid op C kan strafpunten toekennen voor onvolledige presentatie of incidenten.

3.Meerspannen

Dubbelspannen en Vierspannen worden gejureerd als een geheel en niet als individuele Paarden.

4.Gangaard

De definitie van gangaarden-bewegingen geldt voor alle types en rassen van Paarden.

5.Start en Finish

De proef start wanneer de Atleet de ring binnenkomt bij A, tenzij anders vermeld, en eindigt met de Finale groet. Proeven worden niet getimed. De Atleet verlaat de ring in draf.

6. Dressuur protocollen

De officiële dressuur protocollen moeten altijd op papier zijn.

Artikel 954 Bewegingen en hun omschrijvingen

1.Halhouden

Het Paard moet vierkant staan, recht en onbeweeglijk, aan het bit blijvend.

2.Stap

Met een regelmatige 4-takt beweging, stap het Paard, in een licht contact blijvend, energiek, soepel, met gelijke en vastberaden stappen, met de achtervoeten de grond rakend voor de afdruk van de voorste voeten met een voorwaarts – neerwaartse uitgestrektheid.

3.Vrije Stap

Zelfde definitie als de Stap, maar daarbij, wordt er zoveel mogelijk grond als mogelijke gewonnen, waarbij er een duidelijke verlenging van het kader is en een voorwaartse en neerwaartse uitgestrektheid.

4 Uitgestrekte stap

Het paard neemt zo veel grond als mogelijk, zonder haast en zonder de regelmaat van de passen te verliezen. De achtervoeten raken de grond duidelijk voor de hoofprints van de voorvoeten. De Atleet staat het paard toe het hoofd en nek te strekken (voorwaarts en neerwaarts) zonder contact met de mond te verliezen en de controle over de maantop. De neus moet duidelijk voor de loodlijn komen.

4.Arbeidsdraf

Een voorwaartse , actieve draf, met het Paard aan het bit, zichzelf dragend in evenwicht en ritme met gelijke , elastische passen, een goed actief spronggewricht en duidelijke impuls. De achterste voeten moeten ten minste de afdruk van de voorvoeten raken.

5.Verzamelde Draf

Het Paard blijft aan het bit en beweegt energiek voorwaarts met een grotere graad van zelf-dragendheid, wat leidt tot een grotere buiging van het spronggewricht en de kogelgewrichten, een grotere verhevenheid van de voorhand, wat meer mobiliteit en verhevenheid van de gang toestaat. De hals komt hoger en is meer gebogen met de maantop als hoogste punt. De neus mag niet achter de loodlijn liggen of de nek overbogen.

De achterhand moet meer gewicht dragen en de cadans moet goed zichtbaar zijn.

6.Uitgestrekte Draf

6.1.Het Paard verlengt zijn gang om zoveel mogelijk grond als mogelijk te winnen, als resultaat van een grotere impuls vanuit de achterhand. De Atleet staat het paard toe, om op het 'bit te blijven, zonder erop te leunen, en zo het kader te verlengen om grond te winnen, met de neus die licht voor de loodlijn komt. De achtervoeten moeten duidelijk over de afdruk van de voorvoeten komen.

6.2.Het Paard moet in evenwicht blijven, hetzelfde ritme aanhouden met passen van gelijke grootte. Overhaaste passen worden niet gevraagd en zijn een ernstige fout.

7. Middendraf

Tussen de gedefinieerde Arbeidsdraf en Uitgestrekte Draf. Het Paard verlengt zijn passen om minder grond te winnen dan wordt gevraagd dan in de

Uitgestrekte Draf, als een resultaat van een grotere impuls vanuit de achterhand. . De Atleet staat het Paard toe, om op het 'bit te blijven, zonder erop te leunen, en zo het kader te verlengen om grond te winnen, met de neus die licht voor de loodlijn komt. De achtervoeten moeten over de afdruk van de voorvoeten komen. Het Paard moet in evenwicht blijven, hetzelfde ritme aanhouden met passen van gelijke grootte. Overhaaste passen worden niet gevraagd en zijn een ernstige fout.

8.Arbeidsgalop

8.1.Een voorwaartse, actieve gang, met gelijkmatige passen in een 3-takt beweging. Het Paard, toont goed evenwicht, blijft aan het bit, zonder op de hand te leunen en gaat voorwaarts met lichte in evenwicht zijnde sprongen en een goede actie vanuit het spronggewricht.

8.2.Bij de rechter Galop bijvoorbeeld zal de volgorde als volgt zijn : linker achterbeen, linker diagonaal (gelijktijdig linker voorbeen en rechter achterbeen, rechter voorbeen , gevolgd door een moment van onderbreking met alle vier de voeten van de grond vooraleer de volgende sprong begint.

8.3.De kwaliteit van de Galop wordt beoordeeld op de algemene indruk en de regelmaat en de lichtheid van de drie takt in een duidelijk opwaartse tendens. Het Paard moet aan het bit zijn en met een goede impuls vanuit de achterhand met goede actie van het spronggewricht. Het Paard moet in staat zijn ritme en natuurlijk evenwicht te behouden doorheen de beweging en in de overgangen.

Het paard moet recht gericht blijven op rechte lijnen en juist gebogen op gebogen lijnen.

9.Verzamelde Galop

De passen van het paard zijn korter dan in de arbeidsgalop. Het spronggewricht onderhoudt een duidelijk impuls en de achterhand neemt meer gewicht op zich. Het zwaartepunt verschuift naar achter, waarbij de hals en de maantop meer en meer naar boven komen, met de neus altijd een klein beetje voor de loodlijn, er wordt een opwaarts tendens getoond en zelfdragenheid. De basis is duidelijk drie takt in een licht contact met soepelheid en elasticiteit.

10.Uitgestrekte Galop

In uitgestrekte Galop wint het paard zo veel mogelijk grond met duidelijk verlengde passen en kader; er mogen geen overhaaste passen zijn en de neus blijft altijd een beetje voor de loodlijn, zonder evenwicht te verliezen en

met een tendens naar opgerichtheid. Er moeten duidelijke overgangen naar en vanuit de uitgestrekte galop zijn .

11. Simpele wissel van hand in de galop.

Dit is een beweging waarbij na een directe overgang vanuit galop naar draf met drie (3) tot vijf (5) duidelijk omschreven passen , een onmiddellijke overgang wordt gemaakt naar de galop op de andere hand.

12. Achterwaarts

11.1. Het paard moet achterwaarts gaan in een rechte lijn, met de benen die opgetild en neergezet worden in een diagonale beweging. Het paard moet aan het bit blijven, rechtgericht en het contact niet ontwijkend of er tegen in gaan.

De maantop moet het hoogste punt blijven.

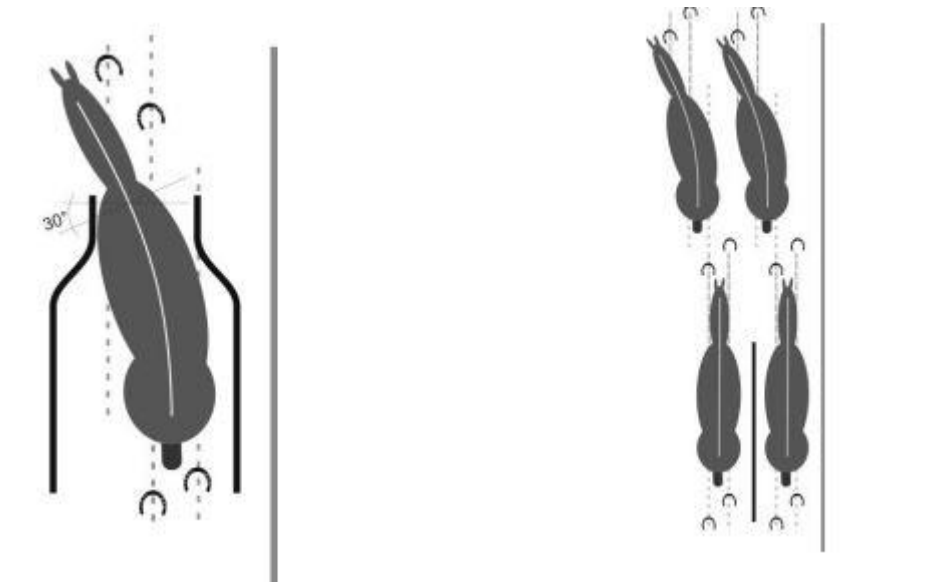
11.2. Overgang naar de volgende beweging moet onmiddellijk en vlot zijn.

12. Schouderbinnenwaarts

Voor vierspan Schouderbinnenwaarts voor het men-paard wordt uitgevoerd in Verzamelde Draf. De voorpaarden zijn zo geplaatst zodat de staart van het buitenste voorpaard voor het hoofd van de dissel staat. De schouders van de voorpaarden zijn naar binnen geplaatst met een constant hoek van ongeveer 30 ° met een lichte maar constante buiging in de hals. Het binnen achterbeen gaat voorwaarts naar de lijn van het buiten voorbeen zodat de paarden op drie hoefslagen lopen. Impuls, ritme en engagement moeten constant worden aangehouden .

Te veel buiging in de hals geeft als gevolg verlies van ritme en soepelheid. De achterpaarden moeten rechtgericht blijven zonder tegenbuiging.

Voor enkelspan: de schouder binnenwaarts wordt uitgevoerd in verzamelde draf. De paard wordt gereden met een lichte maar éénduidige buiging, het engagement en kadans behoudend en met een constante hoek van ongeveer dertig (30) graden . Het binnenvoorbeen van het paard passeert voor en kruist het buitenvoorbeen; het binnen achterbeen stapt voorwaarts onder de massa van het paard, en volgt hetzelfde spoor als het buitenvoorbeen, met een verlagen van de binnenheup. Het paard is weggebogen van de richting waarin het beweegt.



Schouder binnenwaarts enkelspan

Schouder binnenwaarts Vierspan

13. Diagonaal Wijken

Paard is bijna parallel met de Middenlijn, de benen kruisen zich diagonaal, de achterhand diagonaal en voorhand samen.

Met lichte buiging naar de binnenzijde.

14. Strecken van het kader

Het Paard de leidsels laten nemen, strekkend in lengte en voorwaarts en naar beneden, tenminste tot op het punt van de schouder over de rug, terwijl hetzelfde ritme en dezelfde impuls wordt behouden.

De Atleet behoudt de leidsels zonder contact te verliezen en hij brengt het Paard terug naar de voorafgaande opgerichtheid zodra het strekken werd getoond.

15. Overgangen

Veranderingen in gangaard moeten altijd vlot een soepel verlopen, waarbij het Paard in evenwicht blijft en aan het bit. Een overgang moet worden uitgevoerd als de neus van het paard bij de letter aankomt, tenzij anders vermeld.

16. Overgangen van Gangaard en Beweging

Overgangen van gangaard en beweging worden uitgevoerd wanneer de hoofden van de voorpaarden aankomen op de letter, aangegeven in de proef

17. Terminologie

Het volgende moet worden in acht genomen bij het beoordelen van Dressuur bewegingen in het Mennen

17.1 Gehoorzaamheid en Lichtheid – gewillige respons aan hulpen zonder verzet en correctheid van buiging

17.2 Regelmaat- de regelmaat, gelijkheid en ritme waarmee het Paard zijn benen neerzet

17.3. Contact- de verbinding door de leidsels tussen de handen van de Atleet en de mond van het Paard. Deze moet zacht en vast zijn ten allen tijde.

17.4. Impuls – de wil van het Paard om energiek voorwaarts te bewegen ten allen tijde en om snel en gelijk te reageren op veranderingen in gangaard. Het Paard moet in evenwicht blijven terwijl het hetzelfde tempo aanhoudt met passen van gelijke grootte.

17.5. Rechtgerichtheid – het hoofd, hals en lichaam wordt gedragen in een rechte lijn, met het gewicht gelijkmatig verdeeld over de benen. Op gebogen lijnen, moeten de achterbenen de afdrücken van de voorbenen volgen (geen vluchten of uitbreken)

17.6. Verzameling- rondheid en engagement met goede actie van het spronggewricht, een opgerichte maantop die de schouders toelaten met gemak te bewegen. De energie van het Paard wordt behouden in een meer gematigde gang dan de Arbeidsdraf.

De heupen zijn meer samengedrukt, het kruis is lager en de voorhand meer opgericht op dezelfde schaal. De pas is korter maar met meer kracht dan de Arbeidsdraf en de voorbenen bewegen vanuit de schouder met een grotere beweeglijkheid, wat resulteert in lichtheid en een grotere beweeglijkheid tout court. De nek moet meer gebogen zijn . Het korter worden van het kader is het en mag nooit het resultaat zijn van te trekken maar veeleer van vragen en het Paard toe te laten voorwaarts te bewegen in de hand van de Atleet.

17.7. Nauwkeurigheid- correctheid, het rond zijn en de juiste grootte van figuren en lijnen (inclusief hoeken) zoals gevraagd in de Proef.

Artikel 955 Algemene Indruk

1. Principe

Er zijn twee vakken op het einde van de jury protocollen voor scores op Atleet en algemene indruk & presentatie, geobserveerd door de juryleden doorheen de hele proef

2. Atleet

2.1. Gebruik van hulpen, hanteren van de leidsels en zweep, positie op de bok, accuraatheid van de figuren. De score moet een weerspiegeling zijn van de accuraatheid en kwaliteit van de overgangen.

2.2. Para-atleten in competities voor atleten zonder beperking

Atleten mogen groeten met enkel een knik van het hoofd. Hoeden moeten niet worden afgenomen bij het groeten, en het contact moet worden behouden op de leidsels tijdens het halthouden en groeten.

2.3. Para Menner Atleten mogen bewegingen die met één hand moeten gereden worden, uitvoeren met twee handen, wanneer vermeld in de Classificatie Masterlijst van actieve Para Menner Atleten, volgens de classificatie van de Atleet. Het maximaal aantal punten toegekend aan de Atleet zal 4 zijn, als de beweging correct is uitgevoerd.

3 Algemene indruk & Presentatie

Voorkomen van de mennende Atleet en grooms, correctheid, properheid, geharmoniseerd met het tuig en de koets. Fitheid, overeenkomen en conditie van de paarden, gebalanceerd beeld van het hele span. Passen van het tuig. Harmonie tussen paard en atleet.

Artikel 956 Puntentelling

1. Scores

1.1. Scores tot 10 worden toegekend voor elke genummerde beweging en voor elke hoofding onder Algemene Indruk op de volgende basis:

10: Excellent

9.0: zeer goed

8.0: goed

7.0: redelijk goed

6.0: bevredigend

5.0: voldoende

4.0: onvoldoende

3.0: redelijk slecht

2.0: slecht

1.0: zeer slecht

0.: Niet uitgevoerd

1.2 Halve punten mogen worden toegekend

2. Fout in de Proef

Wanneer een Atleet probeert een beweging uit te voeren of probeert de vereiste gangaard te bewaren, en daar niet in slaagt, maar hij wijkt niet af van het goede spoor, kan de Voorzitter van de Terrein jury dit ofwel behandelen als een fout in het parcours (zie paragraaf 3 hieronder), of hij mag beslissen om het aan de juryleden over te laten een adequate score te geven. Indien een atleet geen moeite doet om een beweging uit te voeren in de proef, dan kan het behandeld worden als een fout in de proef of als een fout in het parcours, met de goedkeuring van de voorzitter van de jury.

3. Fout in het parcours

3.1. een fout in het parcours is wanneer een atleet afwijkt van het juiste spoor of wanneer een beweging uitgevoerd wordt in de verkeerde gangaard, of alles samen.

3.2. bij het voorkomen van het maken van een fout in het parcours door de atleet, zal de jury de bel luiden en de atleet stoppen. De atleet moet dan de proef opnieuw rijden van af het begin van de beweging waar de fout werd begaan. Wanneer de atleet twijfelt, mag hij de voorzitter van de jury vragen hem te leiden, zonder strafpunten op te lopen.

4. Losgeraakt of gebroken tuig

Indien de leidsels, disselriem of ketting of de streng loskomt of breekt, of indien een paard een been over de dissel, de streng of het lamoen zet, moet de Voorzitter van de Terrein Jury de bel luiden en moet(en) er (een) Groom(s) afstappen en terug vastmaken of herstellen zoals het hoort. De atleet zal bestraft worden voor (een) Groom(s) op de grond.

7. Ongehoorzaamheid

Elke weerstand in de voorwaartse beweging, slaan of achteruitgaan is aanzien als ongehoorzaamheid en zal bestraft worden door de jury bij C als volgt:

1^e incident 5 strafpunten

2^e incident 10 strafpunten

3^e incident Eliminatie

6. Omkiepen van de koets

Een omkiepende Koets betekent eliminatie

Artikel 957 Overzicht van strafpunten in Dressuur Mennen

Atleten kunnen worden gekoppeld aan de volgende strafpunten

Omschrijving	Ref. Artikel	Strafpunten
Een deel van het span verlaat de ring tijdens een beweging		Score verminderen voor inaccuraatheid
Het hele span verlaat de Ring		Eliminatie
De Atleet stijgt af	943.2.10 & Bijlage 10	20 Strafpunten
De Ring binnenkomen zonder een zweep	928.4	5 Strafpunten
De Zweep laten vallen of neerleggen	928.4	5 Strafpunten
Geen broek indien de koets geen rem heeft	937.1.1	Eliminatie
Geen broek voor Enkelspannen	940.1.14	Eliminatie
Gebruik van bandages of	940.2	10 Strafpunten

strijklappen (Paard moet geïnspecteerd worden na de Proef)		
Inbreuk tegen de Regels op de Publiciteit	941	Gele Waarschuwingskaart
Persoon vastgebonden aan de koets	943.2.6	Eliminatie
Indien een Groom de leidsels, rem hanteert of de zweep gebruikt	943.2	20 Strafpunten
De Groom praat of geeft aanwijzingen	945.2	10 Strafpunten (éénmalig)
Fysieke hulp van buitenaf	945.1	Eliminatie
(Een) Groom(s) stijg(t)en af Eerste maal Tweede maal Derde maal	943.2.11 & Bijlage 10	5 Strafpunten 10 Strafpunten Eliminatie
Vroegtijdige of laattijdige binnenkomst	952.1	Mogelijke Eliminatie
Kreupel Paard	952.3	Diskwalificatie van het Paard en eliminatie van de Atleet
Onvolledige presentatie (Atleet, Groom)	928	5 Strafpunten
Fouten in Parcours: Eerste maal Tweede maal Derde maal	956.3	5 Strafpunten 10 Strafpunten Eliminatie
Ongehoorzaamheid: Eerste maal	956.5	5 Strafpunten

Tweede maal		10 Strafpunten
Derde maal		Eliminatie
Omkiepen Koets	956.6	Eliminatie

Artikel 958 Klassering

1. Totaalscore

1.1. De individuele scores toegekend door elke Jurylid voor elke beweging en voor de Algemene Indruk zullen worden samengeteld en gedeeld door het aantal Juryleden om de gemiddelde score te bekomen.

41-41.2 In geval van een live score systeem dat gebruikt wordt tijdens de dressuur competitie, mag dit enkel de evolutie van de percentages publiceren tijdens de dressuur proef en niet de punten van de juryleden.

1.2. Ten einde de invloed van de dressuur aan te passen op het hele Evenement, daar waar de totaal mogelijke score voor de proef groter is dan 160, zal de gemiddelde score worden vermenigvuldigd met de coëfficiënt die op het score blad geprint staat om de aangepaste gemiddelde score te bekomen, die te gebruiken is in de resultaten .

1.3. Strafpunten worden enkel toegekend door de Voorzitter van de Terrein Jury bij C. Elk strafpunt zal worden afgetrokken van de aangepaste gemiddelde score en het definitieve totaal zal worden afgetrokken van 160 om de strafpunten te bekomen voor de Proef.

1.4. Scores zullen worden berekend op twee decimalen.

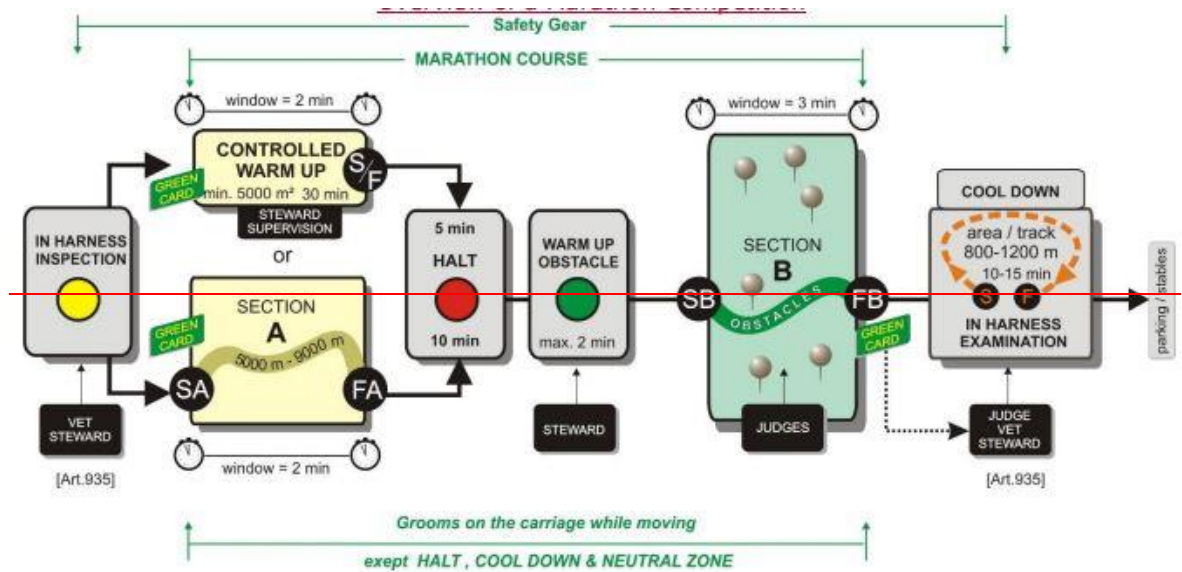
1.5. De Atleet met de laagste score in strafpunten zal de winnaar van de Dressuur zijn.

HOOFDSTUK XII MARATHON

Artikel 959 Algemeen

1. Het doel van de marathon is de fitheid, de uithouding en de training van de Paarden te testen, alsook de kunst van het menen , en de algemene paardenkennis van de Atleet

4- 2. Overzicht van een marathon competitie



Artikel 960 Het parcours

1. Algemeen

1.1. Maximum Afstanden en snelheden mogen niet worden overschreden.

1.2. De snelheden kunnen worden verminderd door de Technisch Afgevaardigde en de Voorzitter van de Jury in geval van extreem weer of toestand van de grond.

1.3. ~~in CAI2* en 3*~~, moet het **marathon** Parcours bestaan uit twee ~~of drie~~ Secties. (A en B of controlled warm up en B) en een cool down in alle klassen en niveaus. ~~In CAIO4* en daarboven, moet het parcours bestaan uit drie Secties. De Afstand moet zo dicht mogelijk liggen tegen de maximum mogelijke afstand voor Kampioenschappen.~~

~~1.4. De effectieve afstand en tijd toegestaan in de Transfer sectie moet worden bevestigd door de Technisch afgevaardigde in samenspraak met de Voorzitter van de Terrein Jury.~~

~~1.5~~ 1.4 De totale afstand in Sectie B moet bij benadering één (1) km per hindernis en bij voorkeur niet minder dan 700 meter tussen twee opéénvolgende hindernissen. De totale afstand in Sectie B moet de afstanden door/binnen de hindernissen bevatten.

~~1.6.~~ 1.5 De afstanden tussen het einde van een Sectie en de start van de volgende mag niet worden meegeteld in de totale lengte en tijd van het parcours.

~~1.7.~~ 1.6 Als een alternatieve optie voor de ~~Fase~~ Sectie A, kan er een gecontroleerde opwarming (~~min 30 minuten voor de start tijd~~) plaats vinden met een toegestane tijd van maximum 30 minuten in een aangeduide opwarm-ring met minimum 5000 ~~7000~~ vierkante meter, onder toezicht van stewarding, met een jurylid ~~en een veearts~~ in de nabijheid.

~~1.7. Een hindernis van het marathon-type met als doel zich klaar te maken moet worden aangeboden. Een Paardeninspectie en een controle van het bit/tuig 10 minuten voor de start in Sectie B is verplicht.~~

Voor de start van Sectie B moet er een hindernis van het marathon type beschikbaar worden gesteld met het doel zich voor te bereiden , gemaakt uit gelijk welk soort materiaal en op een aparte plaats. Elke atleet mag deze hindernis gebruiken gedurende maximum 2 minuten

2. Marathon Secties

LEVEL	Section A			Controlled warm-up	Section B			
	Distance km	Speed H	Speed P	Time	Distance km	Speed H	Speed P	# OBST
Championships	<u>7-9</u>	<u>12-14</u>	<u>11-13</u>	<u>25 to 30 minutes</u>	<u>7-9</u>	<u>14</u>	<u>13</u>	<u>8</u>
3* / 4*	<u>5-9</u>	<u>12-14</u>	<u>11-13</u>	<u>25 to 30 minutes</u>	<u>5-9</u>	<u>14</u>	<u>13</u>	<u>6-8</u>
2*	<u>5-9</u>	<u>11-13</u>	<u>10-12</u>	<u>25 to 30 minutes</u>	<u>5-9</u>	<u>12-14</u>	<u>11-13</u>	<u>5-7</u>
J + U25YB	<u>4-6</u>	<u>11-13</u>	<u>10-12</u>	<u>25 to 30 minutes</u>	<u>4-5</u>	<u>12-14</u>	<u>11-13</u>	<u>5-6</u>
CHILDREN	<u>4-6</u>		<u>10-12</u>	<u>25 to 30 minutes</u>	<u>4-5</u>		<u>11-13</u>	<u>4-5</u>
PARA	<u>4-7</u>	<u>11-13</u>	<u>10-12</u>	<u>25 to 30 minutes</u>	<u>4-8</u>	<u>12-14</u>	<u>11-13</u>	<u>5-6</u>

Gangaard in sectie A, B en controleld warm up is vrij

In de cool down zone, mogen spannen enkel stappen

2.1.CAIQ4* en daarboven (uitgezonderd Jeugd Kampioenschappen)

Sectie	Maximum Afstand	Minimum Afstand	Gangaard	Snelheid Km/u	
				Paard	Pony
A	8000-m	5000-m	Vrij	15	14
Transfer	1500-m	800m	Vrij		
B	9000-m	6000-m	vrij	14	13

2.2.GAI3*

Optie 1 – Marathon met drie secties:

Sectie	Maximum Afstand	Minimum Afstand	Gangaard	Snelheid Km/u	
				Paard	Pony
A	8000-m	5000-m	Vrij	15	14
Transfer	1500-m	800m	Vrij		
B	9000-m	6000-m	vrij	14	13

Optie 2 – Marathon met twee secties:

Sectie	Maximum	Minimum	Gangaard	Snelheid
--------	---------	---------	----------	----------

	Afstand	Afstand		Km/u	
				Paard	Pony
A	9000-m	6000-m	Vrij	Max 13 Min-11	Max 12 Min-10
B	9000-m	6000-m	vrij	14	13

2.3.CAI2*

Optie 1—Marathon met drie secties:

Sectie	Maximum Afstand	Minimum Afstand	Gangaard	Snelheid Km/u	
				Paard	Pony
A	8000-m	5000-m	Vrij	15	14
Transfer	1500-m	800m	Vrij		
B	7500-m	5000-m	vrij	14	13

Optie 2—Marathon met twee secties

Sectie	Maximum Afstand	Minimum Afstand	Gangaard	Snelheid Km/u	
				Paard	Pony
A	9000-m	5800-m	Vrij	Max 13 Min-11	Max 12 Min-10
B	7500-m	5000-m	vrij	14	13

2.1 format van de combined marathon – CAI2*

Een maximum van twee hindernissen van het Marathon-type en 8-12 hindernissen van het kegel-type.

Maximum Afstand	Minimum Afstand	Gangaard
800 m	600 m	vrij

Een 2* competitie Combined Marathon-Kegels wordt gehouden als een Tijd Competitie (cf. Artikel 969.2 en 971.2.1). De toegestane tijd zal worden berekend met een snelheid van 240 m/min.

2.2 format.CAI1* combined Marathon-Kegels

Een maximum van twee hindernissen van het Marathon-type en 8-12 hindernissen van het kegel-type.

Maximum Afstand	Minimum Afstand	Gangaard
800 m	600 m	vrij

Een 1*competitie Combined Marathon-Kegels wordt gehouden als een Fouten competitie (strafpunten voor omgeworpen hindernissen) met een toegestane tijd. Klassering is volgens strafpunten en gereden tijd. De snelheid is 230m/min.

Voor strafpunten, cf Artikel 969.2.

2.5 CAI-CH (Kinderen)

Optie 1— Marathon met drie secties

Sectie	Maximum-Afstand	Minimum-Afstand	Gangaard	Snelheid Km.u Pony
<u>A</u>	5000 m	3000 m	Vrij	44
Transfer	1000 m	800 m		
<u>B</u>	5000 m	3500 m	vrij	43

Optie 2— Marathon met twee secties

Sectie	Maximum-Afstand	Minimum-Afstand	Gangaard	Snelheid	
				Km:u	Pony
A	6000 m	3800 m	Vrij	Max 12	Min 10
<u>B</u>	5000 m	3500 m	vrij	13	

De A sectie kan worden gehouden in een gesloten ring. In dit geval moet de Atleet de pony opwarmen gedurende minimum 20 minuten onder toezicht van een Steward

Ten minste 1 km per Hindernis

2.6. Para-Equestrian Mennen—CPEAI

Optie 1—Marathon met drie secties

Sectie	Maximum Afstand	Minimum Afstand	Gangaard	Snelheid	
				Paard	Pony
A	6000 m	3000 m	Vrij	15	14
Transfer	1000 m	800 m	Vrij		
<u>B</u>	8000 m	3500 m	vrij	14	13

Optie 2—Marathon met twee secties

Sectie	Maximum Afstand	Minimum Afstand	Gangaard	Snelheid	
				Km/u	
				Paard	Pony
A	7000 m	3800 m	Vrij	Max 13 Min 11	Max 12 Min 10
<u>B</u>	8000 m	3500 m	vrij	14	13

Tenminste 1 km per Hindernis

3. de betuigde inspectie en veiligheid check moet uitgevoerd worden voor de start van de marathon zoals beschreven in art 935.3

Een check-up van de veiligheid van het span moet gebeuren door de steward ~~en de Veearts~~ voor de start van de Marathon ~~en tijdens de 10 minuten stop op het einde van de Transfer Sectie (optie 1) of Sectie A (Optie 2) Verplichte rusten.~~

3.1. Er moet een ~~verplichte rust halt~~ zijn van ~~niet minder dan~~ 10 minuten in de aangeduide ~~rust~~ neutrale zone, voorafgaand aan de start van Sectie B. Wanneer Sectie A een “ gecontroleerde Warm up “ is, ~~mag moet~~ de verplichte ~~rust~~ halt verminderd worden naar 5 minuten

3.2. De neutrale plaats van de ~~verplichte rust halt~~ moet , indien mogelijk, plaats bieden voor wat schaduw, en moet groot genoeg zijn om plaats te bieden aan drie spannen tegelijk , er moet extra ruimte zijn voor extra gemotoriseerde voertuigen.

3.3. Er moet water worden aangeboden op de plaats van ~~rust~~ de halt voor de Paarden.

3.4. Een hoefsmid moet beschikbaar zijn aan de start van ~~Sectie B de marathon~~ ~~Indien de atleet moet wachten op de hoefsmid voor welke reden dan ook buiten zijn wil om, zal er tijdskrediet worden gegeven aan de atleet~~

3.5. Para Mennen: quick release systemen om een rolstoel te veiligen en riemen of vierpunts riemen met een quick release systeem moeten

gecontroleerd worden door de Technisch Afgevaardigde en/of the Chef Steward voor de start van de marathon.

3.6.. in uitzonderlijke omstandigheden, kan de ~~minimum~~ tijd voor de ~~verplichte rust halt~~ worden verhoogd door de Voorzitter van de jury , in samenspraak met de Technisch Afgevaardigde.

~~3.7. Indien een paard niet wordt goedgekeurd door de Veearts op de rust na 10 minuten of 5 minuten voor een “gecontroleerde warm-up “, zullen het Paard en de Atleet worden geëlimineerd.~~

3.8. Spannen mogen stilstaan , stappen of draven op de ~~rust~~ neutrale zone.

4.Sectie- en richtingsaanduidingen

4.1. Het begin en einde van elke Sectie moet worden aangeduid met een paar Rode en Witte vlaggen.

4.2. Het hele parcours moet duidelijk worden gemarkeerd met gele richtingsaanduidingen, die worden geplaatst, waar mogelijk, aan de rechterzijde van het parcours, om duidelijk zichtbaar te zijn voor de aankomende atleet. Een bevestigende richting aanduidende pijl moet worden geplaatst bij elke significante bocht.

4.3. Secties A en B moeten bij elke kilometer gemarkeerd worden . In Sectie B, moet het meten van de kilometers de afstanden doorheen de hindernissen bevatten .

4.4. De markering van een kilometer die valt binnen in een hindernis moet worden geplaatst op de paal met de rode uitgangsvlag.

5.Verplichte doorgangen

5.1.Voldoende rode en witte verplichte doorgangen moet worden geplaatst op het parcours om er zeker van te zijn dat Atleten de juiste route volgen. Atleten moeten de rode vlaggen aan hun rechter – en de witte vlaggen aan hun linkerzijde laten. Deze verplichte doorgangen moeten opeenvolgend genummerd worden in elke sectie en ze moeten zo worden geplaatst dat ze duidelijk zichtbaar zijn vanop een redelijke afstand.

5.2. De plaats en aantal vlaggen moeten worden aangeduid op de kaart van het Parcours om duidelijk de juiste route aan te geven die moet worden gereden tussen de verplichte doorgangen voor en na elke hindernis. Bovendien , moet er een lijst worden aangeboden van de te rijden verplichte doorgangen en hindernissen aan de Atleten en Officials.

5.3. Terrein Waarnemers moeten de route van de Atleten opnemen doorheen de verplichte doorgangen; Indien ook maar één verplichte doorgang worden genegeerd of gereden in de verkeerde volgorde, moeten de details daarvan zo snel mogelijk worden gerapporteerd aan een lid van de Terrein Jury of de Technisch Afgevaardigde.

6. Snelheden

6.1. De finish van Sectie B mag niet meer dan 300 m van de uitgang van de laatste hindernis liggen tenzij de Technisch Afgevaardigde een uitzondering toestaat. Indien de laatste hindernis gesitueerd is binnen 300 m van de finish, mogen de atleten stoppen binnen de 30 m van de uitgang van de hindernis om een gebroken of losgeraakt deel van het tuig te herstellen zonder strafpunt. Een 30 m markering zal worden geplaatst om dit punt aan te duiden indien de hindernis zich bevindt binnen de 300 m van de finish.

6.2. Tussen het 30 meter bord van de laatste hindernis (of 300 m) en de finish, moet de gangaard enkel draf of stap zijn. De Atleet zal één strafpunt oplopen voor elke vijf seconden dat het span niet in stap of draf is.

7. Cool down zone

Op het einde van de sectie B moet er een cool down zone (arena, lus of piste) van minimum 800 m en maximum 1200 m worden opgezet. De betuigde inspectie zoals per Art 935.4 moet worden uitgevoerd tussen 10 en 15 minuten nadat de atleet de cool down zone heeft betreden. De groom(s) mag/mogen naast de koets stappen in deze zone. Een atleet die er niet in slaagt zijn span voor te stellen in de cool down zone zal worden geëlimineerd. Strijklappen en bandages mogen van de paarden worden verwijderd.

Artikel 961 Hindernissen in Sectie B

1. Aantal Hindernissen

1.1 het maximum aantal Hindernissen, natuurlijk of artificieel, is acht (8) in CAI3* en CAIO en zeven (7) in CAI2*. Het minimum aantal is zes(6) in CI3* en CAIO en het minimum is vijf(5) in CAI2*.

1.2 Voor Senior Kampioenschappen moeten er acht (8) hindernissen zijn.

4-2 1.3 wanneer zowel lager niveau als hoger niveau events worden georganiseerd op dezelfde show, moet er ten minste 1 hindernis minder zijn in het lager niveau event

~~1.3~~ 1.4 Voor U25 Junioren en Jeugd Kampioenschappen, is het maximum aantal hindernissen zes(6).

1.5 Voor kinderen , is het maximum toegestaan aantal vijf (5) met vier (4) poorten elk (A,B,C, D enkel).

1.6 Voor Para Mennen, is het maximum aantal toegestane hindernissen zes (6).

~~2.~~ Tekeningen van hindernissen

2.2 Nauwkeurige tekeningen van elke hindernis, die de juiste plaats van de verplichte poorten aangeven, van de afwerpbare delen en de ingang/uitgang vlaggen, moeten worden beschikbaar gesteld aan Atleten, ploeg en evenement officials voor de eerste inspectie van het parcours.

~~3.~~ Ontwerp en bouwen van de hindernissen

3.2 Het nummer van elke hindernis moet duidelijk worden gemaakt op de paal met de rode ingangsvlag

3.3 De ingang en uitgang van elke hindernis moeten worden gemarkeerd met rode en witte vlaggen (rood aan de rechter- en wit aan de linkerzijde), op niet minder dan 20 m van de dichtstbijzijnde beletterde poort, tenzij de Technisch Afgevaardigde een uitzondering toestaat. Na de finish lijn van elke hindernis, moet er een 30 m bord worden opgesteld. Een afgestegen groom in een hindernis moet terug op de koets zijn vooraleer de achteras het bord passeert.

3.4 Het spoor te volgen doorheen een hindernis mag niet meer zijn dan 250 m op zijn kortst gemeten, het spoor mag niet minder dan 2,5 m zijn op eender welk punt tussen de ingang en de uitgang. Het parcours mag meer zijn dan 250 m in uitzonderlijke omstandigheden , met de goedkeuring van de Technisch afgevaardigde.

3.5 Hindernissen moeten ten minste 700 m van elkaar verwijderd liggen. De Technisch afgevaardigde kan een uitzondering toestaan.

3.6 De hindernissen moeten duidelijk genummerd worden in de volgorde, waarin de Atleten verplicht zijn ze te rijden .

3.7 Hindernissen mogen geen object bevatten dat schade of letsel kan toebrengen bij een paard.

- 3.8 Artificiële hindernissen moeten stevig worden gebouwd en stevig vastgemaakt, zodat het niet mogelijk is dat ze worden verschoven of stuk gemaakt tijdens de competitie.
- 3.9 Indien de parcoursontwerper een element opneemt, dat in de mening van de voorzitter van de jury of de technisch afgevaardigde een paard schrik zou kunnen aanjagen, moet er een alternatieve route worden kunnen gereden in de hindernis.
- 3.10 Wanneer een waterpartij opgebouwd wordt in een hindernis, mag de diepte ervan niet meer dan 30 cm zijn . Waar natuurlijk water wordt gebruikt, mag de technisch afgevaardigde een diepte van 50 cm toestaan. De bedding van gelijk welke waterpartij die wordt gebruikt, moet stevig zijn. Waar de diepte van het water meer dan 50 cm is, moet er een stevig vastgemaakte reling worden opgebouwd, die de paarden verhindert in diep water te gaan .
- 3.11 Indien een reling moet worden gebouwd om het publiek op afstand te houden, volgens de regels van de organisatie, mag deze niet dichterbij dan 20 m van het dichtstbijzijnde element van de hindernis worden geplaatst, tenzij de technisch afgevaardigde een uitzondering toestaat.

4. Verplichte poorten

4.1. Hindernissen bevatten verplichte nemen poorten, gemarkeerd met rode en witte letters, die worden gemarkeerd met A tot F, die de volgorde aangeven hoe de poorten moeten worden genomen .

4.2. als een alternatieve optie, kunnen maximum twee letters tweemaal gebruikt worden in dezelfde hindernis.

4.3. De hoogte van een verplichte poort mag niet minder zijn dan 1.30 m.

4.4 voor vaste hindernissen is. De minimum breedte van een verplichte poort is 2.50 m. voor zware mobiele hindernissen, gelieve te verwijzen naar Art. 961.6.2

5. Afwerpbaar elementen

5.1. De parcoursontwerper kan elk type van afwerpbaar elementen kiezen, met een voorkeur voor ballen, zoals gebruikt in de kegels.

5.2. Alle afwerpbaar elementen mogen niet hinderend zijn , blessures kunnen veroorzaken of schade kunnen berokkenen aan de koetsen , wanneer ze worden afgeworpen.

5.3. De houders die de ballen dragen op een omver werpbaar element moeten standaard 45-55 mm zijn , in een pijp vorm om zo de ballen van de kegelcompetitie te dragen. De houders moeten een voldoende diepte hebben, zodat de bal niet rust op de paal.

5.4. Het aantal afwerpbaar elementen mag niet meer zijn dan 24 in totaal. Op vaste hindernissen. Zware mobiele hindernissen moeten één afwerpbaar element per element hebben niet meetellend in de 24 Atleten lopen twee strafpunten op voor elk afgeworpen element.

5.5. Een afwerpbaar element is levend ten allen tijde tot het moment dat het wordt afgereden of volledig losgeraakt.

5.6. Een Atleet of Groom die probeert te verhinderen dat een afwerpbaar element valt krijgt 10 strafpunten.

6. Hindernissen in een Combined marathon parcours

6.1. **Breedte van de kegels** – de volgende breedtes zullen worden gebruikt:

Divisie Klasse	Breedte Kegels
Vierspan Paard	1.90 m
Dubbelspan Paard	1.80 m
Enkelspan Paard	1.60 m
Vierspan Pony	1.80 m
Dubbelspan Pony	1.60 m
Enkelspan Pony	1.50 m

7.1. **Hindernissen van het marathon type Breedte van de poorten**
– het volgende zal worden toegepast :

Divisie Klasse	Breedte Poorten
Vierspan Paard	3.50 m tot 4.00 m
Dubbelspan Paard	3.50 m tot 4.00 m
Enkelspan Paard	3.00 m tot 3.50 m
Vierspan Pony	3.00 m tot 3.50 m
Dubbelspan Pony	3.00 m tot 3.50 m
Enkelspan Pony	3.00 m tot 3.50 m

Artikel 962 Inspectie van het parcours

1. Bezoek van de Technisch Afgevaardigde

1.1. Ten laatste vijf (5) dagen voor de Marathon, moet het hele parcours, inclusief de hindernissen, beschikbaar zijn voor inspectie en goedkeuring door de Technisch Afgevaardigde.

2. Briefing voor Atleten en Officials

2.1. De Technisch Afgevaardigde moet een briefing organiseren voor de leden van de Terrein Jury en de Chefs d'Equipe (Atleten op CAI events), voorafgaand aan de officiële opening van het parcours.

2.2. Terrein Waarnemers, hinderniswaarnemers en tijdwaarnemers moeten worden gebriefd door de Technisch Afgevaardigde of door zijn aangeduide vertegenwoordiger voor de start van de Marathon.

2.3. Kopieën van de plannen van het hele parcours moeten beschikbaar zijn op de briefing, voor diegene die daar naar vragen. De plannen moeten elke sectie aangeven, de plaats van de hindernissen en de genummerde verplichte doorgangen, de kilometer markeringen, en elke plaats op het parcours die gesloten is voor gemotoriseerde voertuigen.

2.4. Tekeningen van de hindernissen moeten beschikbaar zijn voor de Chefs d'Equipe, Atleten en Officials gedurende de briefing.

2.5. Een lijst die de volgorde toont van de verplichte doorgangen en de hindernissen moet ook ter beschikking worden gesteld.

3. Inspectie van het parcours door Atleten

3.1. Ten laatste 48 uur voor de eerste Atleet moet starten in de Marathon, moet het hele parcours open zijn voor verkenning door de Atleten , uitgezonderd onder uitzonderlijke omstandigheden , wanneer de Organisatie de mogelijkheid hebben om de Sectie A ~~en de Transfer Sectie~~ niet te openen voor inspectie, met de goedkeuring van de Technisch Afgevaardigde .

3.2. De Technisch Afgevaardigde kan restricties opleggen wat toegang tot bepaalde delen van het parcours betreft.

3.3. Het parcours is gesloten voor verkenning vanaf het ogenblik dat de eerste atleet de start neemt in Sectie A of de controlled warm up. De hindernissen in Sectie B kunnen open blijven totdat de eerste atleet Sectie B start.

3.4. Atleten die gebruik maken van gemotoriseerde voertuigen moeten op de wegen blijven aangeduid door de Technisch Afgevaardigde.

3.5. De Hindernissen mogen enkel te voet worden verkend. Geen enkel gemotoriseerd voertuig of fiets mag binnen in een hindernis en in de controlled warm up worden genomen. Inbreuken hierop worden bestraft met een Waarschuwing voor de eerste overtreding en een gele waarschuwingskaart voor de tweede inbreuk.

3.5.1 Para Menner Atleten van nominatieve profielen mogen een motor voertuig gebruiken om het parcours te verkennen maar moeten dit hebben laten noteren op de Masterlijst volgens de classificatie evaluatie.

3.6. Op sites toegewezen voor Kampioenschappen, mogen de Atleten geen paarden rijden of paarden menen door de hindernissen in de 30 dagen voorafgaand aan het event waaraan ze deelnemen.

Artikel 963 Tijden

1. Tijdstabel

~~4.1.~~ 2.1 Een tijdstabel moet worden opgesteld door de organisatie met de starttijden van Sectie A of controlled warm up alsook een tijdstabel van elke Sectie, inclusief de ~~verplichte rust~~ halt, deze wordt beschikbaar gesteld aan de Terrein Jury en de Technisch Afgevaardigde. Ze moet worden aangepast tijdens het event bij onvoorziene omstandigheden en herverdeeld worden .

~~4.2.~~ 2.2

Er moet een tijdstabel worden opgesteld die de starttijden aangeeft van elke atleet in Sectie A of controlled warm up en worden ter beschikking gesteld aan de atleten en de tijdwaarnemer aan de start van Sectie A. Startlijsten moeten ter beschikking worden gesteld aan alle andere tijdwaarnemers, terrein waarnemers en hinderniswaarnemers.

~~5.~~ 3. Tijden in Secties

~~2.4.~~ 3.1 De toegestane tijd in alle Secties wordt berekend op basis van de gemiddelde snelheid, die wordt geselecteerd voor die Sectie.

~~2.2.~~ 3.2 De minimum Tijd in Sectie A is twee minuten minder dan de Toegestane Tijd.

3.3 De minimum tijd in een controlled warm up is twee minuten minder dan de toegestane tijd

~~2.3.~~ 3.4 De Minimum Tijd in Sectie B is drie minuten minder dan de Toegestane Tijd.

~~2.4.~~ 3.5 De Tijdslimiet voor Sectie A en controlled warm up en de Transfer Sectie is de toegestane tijd plus 20 %. De tijdslimiet voor Sectie B is twee maal de toegestane tijd.

3.6 De Tijdslimiet in de cool down zone is minimum 10 minuten and maximum 15 minuten .

~~2.5.~~ 3.7 Een Atleet die de tijdslimiet overschrijdt in om het even welke sectie zal worden geëlimineerd.

~~3.~~ 4. Tijdsopname

~~3.1.~~ 4.1 Elektronische tijdsopname moet worden gebruikt voor de tijdsopname van atleten in elke sectie en de hindernissen , wanneer het mogelijk is.

~~3.2.~~ 4.2 Tijdwaarnemers aan de start en finish van elke Sectie moeten de start en finish tijden voor elke atleet opnemen en noteren op het blad van de sectie tijden en de tijd invullen op groene marathon (tijds) kaart van de atleet.

~~4.~~ 5. Start en finish (Sectie A , controlled warm –up , B en cool down)

~~4.1.~~ 5.1 Atleten moeten aan de start van Sectie A of de controlled warm up zijn ten minste 10 minuten voor hun gepubliceerde start tijd.

~~4.2-5.2~~ Indien een atleet niet klaar is om de starten in sectie A of de controlled warm up op zijn voorziene tijd, zal de tijdwaarnemer hem laten starten op de eerst mogelijke beschikbare tijd, met zijn goedkeuren, en zal hij de effectieve starttijd noteren, welke moet gerapporteerd worden aan de Technisch Afgevaardigde en de Voorzitter van de jury, om ook door te geven aan de rekenkamer, bij de eerst mogelijke gelegenheid. De atleet zal worden bestraft met 0.25 strafpunten per seconde tussen de verlopen tijd vanaf zijn geplande start en de tijd waarop hij klaar was om te starten, hij mag niet worden toegestaan minder dan twee minuten voor de starttijd van de volgende atleet. Om twijfel te vermijden, zullen atleten niet worden bestraft wanneer de start van sectie A wordt vertraagd door organisatorische redenen.

~~4.3-5.3~~ Atleten moeten elke sectie starten uit stilstand, met het voorpaard achter de start lijn. De tijdwaarnemer zal aftellen naar de start tijd. Indien een atleet start vooraleer de tijdswaarnemer hem de toelating geeft, zal hij worden teruggeroepen, een nieuwe start tijd zal worden gegeven en de Marathon Tijd Kaart zal worden aangepast. Indien de atleet niet stopt wanneer hij wordt teruggeroepen, kan hij worden geëlimineerd. Een lid van de Terrein Jury moet worden geïnformeerd van de omstandigheden zo snel mogelijk.

~~4.4-5.4~~ De tijdsopname van de sectie stopt wanneer de neus van het voorpaard de finish lijn heeft overschreden. Strafpunten voor de sectie kunnen worden opgelopen tot wanneer het hele span de finish lijn heeft overschreden.

~~5-6~~ Tijdsstrafpunten in ~~de Secties~~ Sectie A, controlled warm-up en Sectie B

~~5.1-6.1~~ In Sectie A, controlled warm-up en Sectie B ~~alle Secties~~, worden atleten bestraft met 0.25 strafpunten per seconde voor het overschrijden van de toegestane tijd.

~~5.2-6.2~~ Atleten die Sectie A, controlled warm up en B beëindigen in minder dan de minimum tijd worden bestraft met 0.25 strafpunten per seconde dat ze te vroeg aankomen.

Artikel 964 Strafpunten op het Marathon Parcours

1. Zwepen

Zwepen, wanneer ze worden vastgehouden, mogen enkel gebruikt worden door de Atleet. Inbreuken worden bestraft met 20 strafpunten.

1.1. Para Menner Atleten van nominatieve profielen mogen deelnemen met de zweep in de hand gehouden of gebruikt door de groom maar moeten dit hebben laten noteren op de Masterlijst volgens de classificatie evaluatie.

2.Fout in het parcours

Indien een atleet niet passeert door een verplichte doorgang (VP) in de aangeduide volgorde, mag hij terugkeren naar het punt van de fout en door de VP rijden, onder de voorwaarde dat hij niet door de volgende VP is gereden of de volgende hindernis. Een atleet die niet rijdt door een VP in de gepubliceerde volgorde en richting zal worden geëlimineerd, (uitgezonderd meervoudige VP, welke meerdere keren moeten worden gereden met verschillende nummers).

3.Afwijking van het parcours

3.1. Atleten mogen niet afwijken van het parcours tijdens de laatste 300 meter. Atleten die stoppen, cirkels maken, zig-zaggen of het parcours verlaten op elke ander manier lopen 10 strafpunten op bij elke voorval.

3.2. Uitzondering zie artikel 960.6

4.Incorrecte ganggaard

Indien één of meerdere paarden in galop gaan in de laatste 300 meter voor de finish, en dit wordt niet gecorrigeerd binnen de 5 seconden, loopt de atleet één strafpunt op bij elk voorval. Indien de galop aanhoudt, loopt de atleet één strafpunt op voor elke extra periode van vijf seconden .

6- 5. Afstijgen in de secties

5.1. Buiten de hindernissen in Sectie B, Tijdens Sectie A, controlled Warm-up en Sectie B (uitgezonderd binnen de hindernissen) mogen Atleten en Grooms niet afstijgen, tenzij de koets stilstaat. Indien de koets niet stilstaat, kost het afstijgen van één of beide Grooms vijf strafpunten . Het afstijgen van de atleet kost 20 strafpunten.

5.2 In de cool down zone , mogen alleen de grooms naast de koets wandelen.

5.3. De Atleet en de Grooms moeten op de koets zijn wanneer het de Start en Finish Lijn passeert , alsook de VP's in elke Sectie. (Sectie A, controlled warm up en Sectie B) Inbreuk hierop resulteert in 5 strafpunten voor grooms en 20 strafpunten voor de Atleet bij elk voorval.

5.3. In uitzonderlijke omstandigheden, indien toegestaan door de staat van de bodem of het weer, mogen de Technisch Afgevaardigde en de

Voorzitter van de Jury de grooms toestaan om achter de koets te lopen op aangeduide delen van het parcours in Competities voor pony's en Enkelspan paard.

6. Stoppen

6.1. Atleten mogen stoppen voor herstellingen aan de koets of het tuig of voor elke reden ook, buiten de wil en controle van de Atleet om, waar ook op het parcours, elders dan terwijl in een hindernis, zonder het oplopen van strafpunten, alleen verlies van tijd, uitgezonderd als in 960.6.

6.2. Atleten lopen één strafpunt op voor elke begonnen 10 seconden dat ze stoppen op het parcours in Sectie B voor elke andere reden .

6.3. Indien een hindernis zich bevindt op minder dan 300m van de finish lijn, is het een atleet toegestaan nodige herstellingen aan te brengen aan het tuig of de koets (verdwenen of losgekomen streng, disselriem of leidsels) zonder strafpunt, zo lang hij maar stopt binnen de 30 m nadat hij de laatste hindernis heeft verlaten, als per art 964.7.1. Stoppen voor elke andere reden tussen de laatste hindernis of de 300 m paal, wanneer die dichte is bij de finish lijn in Sectie B, wordt bestraft et 10 strafpunten voor elk voorval.

7. Beschadigde koets/Tuig

7.1. op de finish van Sectie B wordt het volgende bestraft met 10 strafpunten bij elk voorval: ontbrekende of losgekomen streng, disselriem of leidsels.

7.2. Op de finish van Sectie B : leidt een gebroken of losgekomen dissel of lamoen tot eliminatie.

7.3. Koetsen moeten de finish van Sectie B passeren, getrokken door het verplichte aantal paarden in de betreffende klasse met het nodige aantal wielen. Inbreuken hierop leiden tot Eliminatie. Kapotte of ontbrekende banden zijn aanvaardbaar.

7.4. Indien de koets kiept (op het parcours of in een hindernis), is de straf Eliminatie en de atleet mag niet verder rijden in de Marathon.

Artikel 965 Strafpunten in de Hindernissen

1. Gangaard in de hindernissen

1.1. Atleten mogen elke gangaard gebruiken in de hindernissen

2. Fout in het parcours in de Hindernissen

2.1. Atleten die elke deel ook van een hindernis binnenkomen zonder eerst door de ingangsvlaggen te rijden of die er niet in slagen door de uitgangsvlaggen te rijden bij het verlaten van de hindernis zonder deze fout te herstellen worden geëlimineerd.

2.2. De verplichte poorten in een hindernis zijn 'vrij' nadat een atleet deze heeft gereden in de juiste richting en in de juiste volgorde. Atleten mogen, daardoor, deze poorten opnieuw nemen in elke richting op elk moment (bv: Atleten moeten door A rijden in de juiste richting vooraleer door B te gaan. A is nu 'vrij' en ze mogen er opnieuw door gaan in elke richting en zo vaak ze willen, en zo verder)

2.3. Atleten die een verplichte poort in de verkeerde volgorde of richting rijden vooraleer deze 'vrij' is en zonder deze fout te herstellen vooraleer ze door de uitgangsvlaggen rijden, worden geëlimineerd.

2.4. Om een fout in het parcours te verbeteren, moet de atleet terug gaan naar en de verplichte poort die hij voorheen gemist had, rijden vooraleer door te gaan naar de volgende verplichte poort in de juiste volgorde. BV : een atleet rijdt door de verplichte poorten A en B en gaat dan door D (hij mist C). Om deze fout in het parcours te verbeteren, moet de atleet teruggaan naar en C rijden, vooraleer door te gaan naar D etc; alle poorten zijn geneutraliseerd totdat hij deze poort bereikt. Elke herstelde fout betekent 20 Strafpunten.

2.5. Het rijden door de uitgangspoort van een hindernis zonder eerst alle verplichte poorten in de juiste volgorde te hebben gereden wordt bestraft met Eliminatie.

2.6. Een atleet wordt niet verondersteld een verplichte poort in een Hindernis te hebben genomen tot het moment dat het hele span de vlaggen, die de verplichte poort aanduiden, heeft gepasseerd.

3. Afstijgen in de hindernissen

3.1. Elke keer één of beide grooms beide voeten op de grond zetten in een Hindernis, loopt de atleet vijf strafpunten op.

3.2. Eens grooms hebben afgestegen, zijn deze niet verplicht terug op de koets te komen, en moeten ze de atleet niet volgen doorheen elke verplichte poort tijdens de rest van de hindernis. Grooms moeten niet op de koets staan terwijl deze de hindernis verlaat. Ze moeten terug plaats nemen op de koets onmiddellijk buiten de hindernis (tussen de finishlijn van de hindernis en het 30 meter bord). Inbreuken hierop resulteren in vijf strafpunten per incident.

3.3.Elke keer een Atleet afstijgt in een hindernis, loopt hij 20 strafpunten op. Hij moet op de koets zijn wanneer deze de hindernis verlaat.

3.4.Tijdens alle incidenten (bv streng of leidsel of voorzweng over een onderdeel van een hindernis, etc) moeten de grooms afstijgen en het probleem oplossen (niet door het klimmen over de paarden of de dissel).

Inbreuken leiden tot 20 strafpunten.

3.5.Een atleet of groom mag enkel één voet plaatsen op elk deel ook van een hindernis zonder strafpunten op te lopen. Inbreuk op dit artikel leidt tot 5 strafpunten.

3.6.Een groom mag de Atleet assisteren door een paard door een hindernis te leiden bij het uiteinde van het hoofdstel of de leidsels.

De Atleet loopt hierbij 25 strafpunten in totaal op. Zie Artikel 969 en 945.3.

3.7.Grooms moeten op de koets zijn wanneer een Atleet elke hindernis op de marathon binnenkomt.

Inbreuk leidt tot 5 strafpunten.

4.Los maken - uitspannen

4.1. Het met opzet uitspannen van één of meerdere paarden en ze leiden doorheen gelijk welk deel van de hindernis wordt bestraft met Eliminatie.

5.Eliminatie in een hindernis

5.1.De beslissing of een atleet geëlimineerd is in een hindernis, berust enkel en alleen bij de Terrein Jury.

6.Welzijn van het paard

6.1.Het is de verantwoordelijkheid van de atleet om onmiddellijk te stoppen en één of de grooms te laten afstijgen wanneer een paard een been over de dissel, het lamoen heeft, wanneer een achterpaard een been over het voorzweng heeft of de streng van het voorpaard, of wanneer een paard neerligt en neer blijft liggen. Hij moet ook stoppen, wanneer zo de opdracht wordt gegeven door een lid van de Terrein Jury of een hinderniswaarnemer, om de nodige herstellingen uit te voeren .

Echter een losgekomen streng of disselriem behoeft geen herstellingen in een hindernis. De tijd loopt door.

6.2.Het niet stoppen en een groom laten afstijgen om een situatie te corrigeren vooraleer de hindernis te verlaten, leidt tot Eliminatie.

- 7.2. Het is de verantwoordelijkheid van de atleet om te stoppen en om een groom of grooms te laten afstijgen wanneer een paard een been over de strengen heeft. Ook moet hij stoppen om de situatie te corrigeren, wanneer zo de opdracht wordt gegeven door een lid van de Terrein Jury of een hinderniswaarnemer. Het niet stoppen en laten afstijgen van een groom om de situatie te corrigeren vooraleer de hindernis te verlaten, leidt tot 30 strafpunten. De tijd loopt door.

7. Tijdsopname

7.1. De tijd wordt gemeten voor een atleet vanaf het moment dat eender welk deel van het span de neus van het voorpaard passeert tussen de ingangsvlaggen passeert tot eender welk deel van het span het moment dat de neus van het voorpaard passeert tussen de uitgangsvlaggen in de juiste richting eens de chrono is gestopt, kunnen geen verdere strafpunten worden opgelopen en het span moet de hindernis verlaten. Andere strafpunten in de hindernissen kunnen worden opgelopen tot het moment dat het hele span gepasseerd is tussen de uitgangsvlaggen.

7.2. Elektronische tijdsopname-apparatuur moet worden gebruikt om de tijd te meten van de atleten door de hindernissen indien hoegenaamd mogelijk. Op Kampioenschappen, CAIO en CAI3* is het verplicht.

7.3. DE Tijdslimiet voor atleten in hindernissen is vijf minuten. Indien Atleten er niet in slagen om de hele hindernis te nemen en te passeren door de uitgang binnen de tijdslimiet, moet de hinderniswaarnemer twee maal op een fluit blazen, om aan te geven aan de atleet dat de tijdslimiet is verstreken.

De atleet moet dan zo snel mogelijk de hindernis verlaten (met bijstand indien nodig) en mag de competitie niet verder zetten.

7.4. De tijd die nodig is voor een atleet om een hindernis te nemen wordt opgenomen op een honderdste van een seconde, ofwel manueel of elektronisch.

7.5. Er is geen afronding van tijd of omzetting naar strafpunten voor individuele hindernissen.

8. Oponthoud

8.1. indien een atleet bij een hindernis aankomt wanneer de voorgaande atleet nog steeds bezig is, of indien de hindernis niet klaar is om te worden genomen, wordt hij opgehouden op een punt op het parcours ongeveer 50 m van de ingangsvlaggen.

8.2. Eén van de assistent hinderniswaarnemers moet de atleet ophouden op dat punt en laat de stopwatch lopen. Van zodra de voorgaande atleet uit de hindernis is, keurt de hinderniswaarnemer een herstart goed. De assistent hinderniswaarnemer laat de atleet herstarten en informeert hem over de tijd gedurende de welke hij werd opgehouden. Dit moet worden genoteerd in volledige of halve minuten.

9. Video-opname van een hindernis

9.1. Video opnames op elke hindernis wordt aanbevolen op alle events. Dergelijke video-opname is verplicht pp CAI wereldbeker kwalificatie wedstrijden, CAIOs en Kampioenschappen.

Artikel 966 Juryleden

1. Posities

1.1. -Op de verplichte rust voor Sectie B, wanneer gevraagd door een Steward moet een Jurylid beslissen of de paarden in een conditie zijn om de Competitie verder te zetten. Een dergelijke beslissing is gebaseerd op het advies van de veearts

1.2. Eén lid van de Terrein jury moet op ~~het einde van Sectie B~~ cool down zone zijn om de supervisie te hebben over de inspectie van de koetsen en het tuig en marathon tijd kaarten en wanneer van toepassing over het wegen van de koetsen. Een atleet wiens koets onder het minimum toegelaten gewicht zit, wordt geëlimineerd (zie artikel 969).

1.3. De posities van de leden van de jury wordt bepaald door de Voorzitter van de Terrein Jury.

Artikel 967 Officials

1. Terrein waarnemers

1.1. aan de Terrein waarnemers worden posities toegekend verspreid op het Parcours door de Technisch Afgevaardigde, van waaruit zij de meest kritieke punten mbt verplichte doorgangen kunnen in de gaten houden

1.2. aan de Terrein waarnemers moeten worden overhandigd: de startvolgorde van de Atleten, samen met kopieën van de instructies , alsook het Rapportblad van de Terrein waarnemers en een controle blad.

1.3. Terrein waarnemers moeten alle incidenten rapporteren waarvoor een Atleet kan worden bestraft, alsook elke ander informatie, aan de Voorzitter van

de jury of een lid van de jury , en dit op periodieke tijdstippen en tot op het einde van hun taak .

1.4. Terrein waarnemers kunnen niet Elimineren of strafpunten aan Atleten toekennen. Het is de verantwoordelijkheid van de Terrein Jury om gepaste strafpunten op te leggen.

1.5. Na de Competitie, moeten Terrein Waarnemers beschikbaar blijven op het wedstrijdsecretariaat, totdat zij van hun taak worden ontheven door de voorzitter van de jury .

2. Tijds waarnemers

2.1. Ele tijds waarnemer wordt voorzien van een chronometer met een 'tijd van de dag' display wordt van zijn werking geïnformeerd door de Technisch Afgevaardigde of de Chef tijds waarneming. De Technisch Afgevaardigde of zijn assistent is verantwoordelijk voor de synchronisatie van de 'tijd van de dag' op alle chronometers van de officials.

2.2. De tijds waarnemer op de start van Sectie A of controlled warm up moet worden voorzien van de Startlijst en tijden en moet erop toezien dat alle atleten een 'marathon tijd kaart' (groene kaart) krijgen.

2.3. Alle andere tijds waarnemers op de start en de finish van elke sectie moeten de volledige lijst van atleten krijgen en de volgorde van starten.

2.4. Tijds waarnemers worden verplicht om de start en finish tijden te noteren voor hun respectievelijke secties en om die gegevens over te nemen op de marathon tijd kaart van de atleet en op de lijst van tijden van de sectie.

2.5. paarden moeten de start nemen vanuit stilstand met de neus van het voorpaard achter de start lijn.

2.6. De finish tijd wordt gemeten wanneer de neus van het voorpaard de finish lijn passeert. De Sectie is voorbij wanneer de achteras de finish lijn is gepasseerd.

2.7. Na de competitie, moeten de tijds waarnemers , ter beschikking blijven op het wedstrijdsecretariaat tot ze van hun taak ontheven worden door de Voorzitter van de jury .

3. Hindernis waarnemers

3.1. Er moet een hindernis waarnemer zijn op elke hindernis. Elke hindernis waarnemer moet ten minste twee assistenten hebben. Aan de hindernis waarnemer moet worden overhandigd : een fluitje en twee

stopwatches, diens gebruik moet worden uitgelegd door de Technisch Afgevaardigde of zijn Assistent.

Ze moeten exact de tijden noteren op honderdste van een seconde, zoals elke atleet door de hindernis rijdt.

3.2. Aan de hinderniswaarnemer wordt een startlijst gegeven , samen met voldoende kopieën van hindernis rapporten en tekeningen om in staat te zijn elke tijd van de atleten te registreren en de volgorde van de poorten zoals ze werden gereden .

3.3. in geval van een incorrecte volgorde, moet er een tekening van de route worden genoteerd.

3.4. Hinderniswaarnemers moeten alle incidenten noteren en rapporteren aan een lid van de Terrein jury, zo snel mogelijk nadat het incident is voorgevallen.

3.5. Na de Competitie , moeten de hinderniswaarnemers te beschikking blijven op het wedstrijdsecretariaat tot wanneer ze van hun taak worden ontheven door de voorzitter van de jury

Artikel 968 Klassering

1. Omzetten van tijd naar strafpunten

1.1. De totale tijd gereden door de atleet in de hindernissen zal worden gemeten op honderdsten van seconden , en strafpunten worden berekend op twee decimalen. Elke tijd boven de toegestane tijd in elk van de secties , wordt vermenigvuldigd met 0.25. Elke tijd onder de minimum tijd in secties A en B wordt vermenigvuldigd met 0.25 . Er wordt geen afronding van tijd gedaan . De strafpunten voor onder minimum tijd plus de strafpunten voor over de toegestane tijd en de totaal tijd van de hindernissen worden samengeteld bij alle andere strafpunten die werden gegeven om de eindscore voor elke atleet in de marathon te bepalen .

1.2. Voor atleten die geëlimineerd zijn of opgeven, zie Artikel 911.

1.3. De Atleet met het minste aantal strafpunten zal de winnaar zijn in de Competitie

1.4. Bij het voorkomen van een gelijkheid aan strafpunten, zullen de atleten gelijk gerangschikt worden .

Artikel 969 Samenvatting strafpunten in Marathon en Combined marathon

1. Atleten kunnen volgende strafpunten bekomen in Marathon :

Definitie	Ref. Artikel	Strafpunten
Atleet of Groom draagt shorts.	928.2	10 strafpunten per persoon
Geen Hoofdbescherming of geen rugbeschermer op de Marathon.	928.2	Eliminatie en Gele Waarschuwings Kaart
Finishen bij Sectie B met minder paarden dan noodzakelijk.	931	Eliminatie
Geen broek met een koets zonder remmen.	937	Eliminatie
Geen broek voor Enkelspannen.	940	Eliminatie
Inbreuk op de regels voor publiciteit.	941	Gele Waarschuwings Kaart
Vervanging van een Groom.	943.2	Eliminatie
Groom hanteert de leidsels, of gebruikt de zweep of de rem wanneer de koets niet in stilstand is.	943.2.5	20 strafpunten
Persoon vastgebonden aan de koets.	943.2.6	Eliminatie
Fysieke hulp van buitenaf.	945.2.2.2	Eliminatie
Groom leidt een Paard door een hindernis.	945.3	25 strafpunten
Onjuiste gangaard	960.6.2&964.4	1 strafpunt vor elke 5 sec
Omwerpen van een omverwerpbaar Element	961.5.5	2 strafpunten per keer
Verhinderen dat een omverwerpbaar Element valt	961.5.7	10 strafpunten
Gemotoriseerde voertuigen of fietsen in hindernissen.	962.3.5	

Eerste Incident		
Tweede Incident		Waarschuwing Gele kaart
Koets onder gewicht op einde van B of niet voldoende aan breedte op de start B.	937&966.1	Eliminatie
Totale tijd boven de Toegestane Tijd in alle Secties.	963.5.1	0.25 strafpunten / sec
Totale tijd onder de Minimum tijd in Sectie A en B	963.5.2	0.25 strafpunten / sec
Totale tijd in de hindernissen	968.1.1	0.25 strafpunten / sec
Atleet stopt niet wanneer daar toe aangemaand.	963.4.3	Eliminatie
Niet klaar om te starten van Sectie A	963.4.2	0.25 strafpunten / sec
Inbreuk op de regel van het gebruik van de zweep	964.1	20 strafpunten
Elke afwijking van het Parcours na de laatste hindernis	964.3	10 strafpunten
Verplichte personen niet op de koets door een verplichte doorgang, of bij start en finish van elke Sectie, bij elk voorval	964.5	5 strafpunten
Grooms afstijgend terwijl in beweging in Sectie B	964.5	5 strafpunten
Atleet afstijgend terwijl in beweging in Sectie B	964.5	20 strafpunten
Finishen van Sectie B met een ontbrekende of losgekomen disselriem, streng of leidsels bij elk voorval.	964.7	10 strafpunten

Niet passeren van verplichte doorgangen en hindernissen in de juiste volgorde en richting	965.2	Eliminatie
Finishen van Sectie B met een ontbrekend wiel.	964.7	Eliminatie
Finishen van Sectie B met een gebroken of losgekomen dissel of	964.7	Eliminatie
Niet passeren door de ingang van een Hindernis	965.2	Eliminatie
(Een) Groom(s) niet op de koets bij het passeren van de start van een hindernis	965.3.7	5 strafpunten
Grooms niet terug opstijgend op de koets onmiddellijk buiten de hindernis (per incident)	965.3.2	5 strafpunten
Niet passeren door de uitgang van een hindernis binnen de 5 minuten	965.7.3	Eliminatie
Voor het corrigeren van elke Parcoursfout in een hindernis	965.2	20 strafpunten
Passeren door de uitgang vooraleer een Hindernis te hebben afgewerkt	965.2	Eliminatie
(Een) Groom(s) afstijgend in een hindernis, elke keer	965.3	5 strafpunten
Atleet afstappend in een hindernis	965.3	20 strafpunten
Twee voeten op een Element van een hindernis	965.3	5 strafpunten
Groom klimt over de rug van een Paard of op de dissel in een hindernis	965.3	20 strafpunten
Uitspannen en leiden door een Hindernis	965.4	Eliminatie
Niet stoppen bij een been over de dissel, zweng of lamoen	965.6	Eliminatie

Niet stoppen voor een been over de streng	965.6	30 strafpunten
Koets kiept om	964.7.4	Eliminatie
Overschrijden van de tijdslimiet in hindernissen (5 minuten)	965.7.3	Eliminatie
Paarden niet fit om verder te gaan in de rust zone	966.1	Eliminatie
Overschrijden van de Tijdslimiet in alle Secties	968.1.1	Eliminatie

2. Atleten kunnen volgende strafpunten bekomen in Combined marathon :

Omschrijving	Artikel	Strafpunten
Afwerpen van één of twee ballen in een enkelvoudige hindernis	975. 3.52	3 strafpunten
Omverwerpen of afwerpen van een element van een hindernis type marathon		3 strafpunten
Fout in parcours: omverwerpen van een deel van een hindernis vooraleer die te hebben gereden, de VJ zal de bel luiden en de hindernis wordt heropgebouwd (klok stopt)	975. 3.4 4.4	3 strafpunten & 10 seconden bij de tijd bijgeteld
Verkeerd parcours in een marathon-type hindernis (gecorrigeerd)	965.2	20 strafpunten
Verkeerd parcours in een marathon-type hindernis (niet gecorrigeerd)	965.2.5	Eliminatie
Groom(s) hante(e)r(t)en de leidsels, gebruiken(t) de zweep of de rem wanneer de koets niet stilstaat	943. 1 & 2 2.6	20 strafpunten
Groom(s) stap(t)(pen) af 1 e of 2 ^e keer (klok stopt niet)	WB regels	5 strafpunten per incident
Menner stapt af	WB regels	20 strafpunten
Groom(s) of menner stappen af voor de derde	WB regels	Eliminatie

keer		
Eerste of tweede ongehoorzaamheid	WB regels	Geen strafpunten
Derde ongehoorzaamheid	WB regels	Eliminatie
Indien de leidsels, disselriemen of strengen losraken of breken of indien een paard een been over het zweng, de streng, de dissel of de bar heeft, moet de VJ de bel luiden en moet een groom afstappen om terug vast te maken of de situatie te herstellen (klok wordt gestopt)	964.7 965.6	5 strafpunten voor afgestapte groom
Niet stoppen door de Atleet na herhaaldelijk luiden van de bel	975. 43 .5	Eliminatie
Omverwerpen van een deel van een kegelhindernis nadat deze al is genomen	975. 4 . 3 .3	3 strafpunten
Geen beschermend hoofddekseel en rugbeschermer bij Atleet en Groom(s)	928.2	Eliminatie
Verkeerd parcours enkelvoudige hindernis (volgorde en richting)	975. 43 .2	Eliminatie
Geen broek op een enkelspan	940.1.1 35	Eliminatie
Geen broek met een koets zonder rem (dubbel-en vierspan)	937.1.1	Eliminatie
Niet passeren tussen de start en finish vlaggen	975. 32	Eliminatie
Koets kiept om	964.7.4 975. 3 . 10 2	Eliminatie
Fysieke hulp van buitenaf	945	Eliminatie
Geen Groom(s) op de koets bij het passeren van de finish	964.5	Eliminatie
Voor overschrijden van de Toegestane Tijd	960.2.4 en 975.9.6	Overschreden tijd (seconden) vermenigvuldigde met 0.5

Overschrijden van de tijdslimiet	960.2.4 <u>975.10.4</u>	Eliminatie
----------------------------------	---------------------------------------	------------

HOOFDSTUK XIII KEGELS

Artikel 970 Algemeen

1. De Kegels Competitie is om te testen: de fitheid, gehoorzaamheid en soepelheid van de paarden , en de vaardigheid en competentie van de Atleten

Artikel 971 Competities

1. De Fouten Competitie zal worden gebruikt in Men-evenementen.
 - 1.1. De fout competitie wordt gehouden op basis van strafpunten voor hindernissen die worden omgeworpen en voor het overschrijden van de toegestane tijd. De score van deze ronde zal altijd alleen worden gebruikt om te beslissen over de eind klassering in alle Evenementen.
 - 1.2. Er kan een drive off plaats vinden tussen atleten met nul strafpunten , of gelijkheid van strafpunten, om te bepalen over de winnaar in de Kegels.
2. De Tijd Competitie
 - 2.1. De Tijd Competitie wordt gehouden op basis van de tijd in seconden , gereden door de Atleten om het parcours af te leggen, met alle strafpunten voor fouten die worden omgezet in straf seconden . Tijd Competities worden alleen gebruikt om de klassering te bepalen in de Kegels.

3. Competitie in twee fases

3.1. Het resultaat van de eerste sectie mag alleen worden gebruikt voor de einduitslagen van het gecombineerde Men-evenement.

4. Competitie met een winnende ronde

4.1. Deze competitie wordt gehouden over 1 ronde volgens strafpunten en tijd welke zal meetellen voor de finale klassering in het Evenement, en een winnende ronde om het resultaat in de Kegels te bepalen

Artikel 972 Het Parcours

1. Bouwen en meten van het parcours

1.1. De parcoursbouwer is verantwoordelijk, onder toezicht van de Technisch Afgevaardigde, voor het uitzetten, markeren, en meten van het parcours en voor het bouwen van de hindernissen. De Parcoursbouwer

moet met een stippellijn aangeven op het plan van het parcours hoe de lengte ervan werd gemeten . De Voorzitter van de jury moet erop toezien dat de lengte van het parcours accuraat werd gemeten.

1.2. De ring mag niet minder dan 5000 m² met een minimum breedte van 40 m groot zijn of een gelijkwaardige ring. Indien dit niet mogelijk zou zijn , moet het aantal hindernissen zo worden aangepast, tenzij een uitzondering werd toegestaan door de Technisch Afgevaardigde.

1.3. De Start en Finish lijnen mogen niet meer dan 40 m of minder dan 20 m van respectievelijk de eerste een laatste hindernis verwijderd zijn .

1.4. Het aantal hindernissen mag niet meer dan 20 zijn (uitgez 979.3) en voor kinderen , mag het aantal niet meer dan 15 zijn .

1.5. De Lengte van het parcours moet tussen 500 m en 800 m zijn , voor kinderen mag het korter zijn .

1.6. Parcoursen moeten zo zijn , dat Atleten de kans hebben een redelijk snel tempo kunnen aanhouden doorheen het grootste gedeelte van het parcours. Sommige hindernissen , en combinaties van hindernissen, zoals open en gesloten meervoudige hindernissen, zullen onvermijdelijk de snelheid naar beneden halen, maar een dergelijke opbouw moet worden beperkt tot een klein gedeelte van het hele parcours.

1.7. Alle hindernissen moeten zichtbaar zijn vanuit de jurytoren .

1.8. De voorzitter van de Terrein Jury moet het parcours afstappen om het te inspecteren voor de start van de Competitie. Het parcours is het spoor dat de Atleet moet volgen wanneer hij deelneemt, vanaf het passeren van de start in de juiste richting tot aan de finish. De lengte moet worden gemeten, accuraat tot op de meter, meer bepaald in de wendingen: de normale lijn die wordt gevolgd door het (de) paard(en). Deze normale lijn moet lopen doorheen het midden van de hindernissen . Indien er een alternatieve hindernis is, moet de officiële afstand gemeten worden door de langste route.

Artikel 973 Hindernissen

1. Kegels

1.1. De kegels die een hindernis vormen moeten ten minste 30 cm hoog zijn en gemaakt van een onverwoestbaar plastic materiaal. Een bal met gewicht moet worden geplaatst in de holle ruimte bovenaan de Kegel, zodat deze enkel naar beneden valt wanneer de Kegel wordt geraakt.

1.2. Alle hindernissen bestaande uit een enkel paar of dubbel paar (oxer) Kegels zullen een enkelvoudige hindernis vormen.

1.3. De Hindernis omvat : Kegels, rode en witte markering, nummers en letters.

1.4. De Positie van één van het paar Kegels moet op de grond worden gemarkeerd zodat een constante positie wordt aangehouden doorheen de competitie. Wanneer praktisch haalbaar zal er ook een lijn worden getrokken om er voor te zorgen dat de andere kegel in de juiste hoek wordt gehouden .

1.5. Hindernissen die achterwaarts gaan inhouden, zijn niet toegestaan .

1.6. Een oxer wordt opgebouwd uit twee paar Kegels in een rechte lijn. De afstand tussen de eerste set kegels en de tweede set is tussen 1.5 en 3 meter, zoals gekozen door de parcoursontwerper. Het maximum aantal strafpunten per Oxer is drie strafpunten, voor het omverwerpen van één tot vier ballen. De eerste set kegels bevat het nummer van de hindernis, de tweede set wordt enkel gemarkeerd met rode en witte vlaggen .

1.6.1. Een maximum van vijf oxers is toegestaan in een Kegel parcours.

2. Meervoudige hindernissen

2.1. Meervoudige hindernissen moeten voldoen aan de principes van ontwerp. Zie Bijlages.

2.2. Variaties of nieuwe ontwerpen moeten vooraf worden goedgekeurd door de FEI Men Commissie en worden bijgevoegd in het voorprogramma van het evenement.

2.3. Een meervoudige hindernis mag worden gebouwd door markeringen of horizontale rails, met een hoogte van minimum 40 cm en maximum 60 cm.

2.4. Elke groep Kegels of elementen moeten duidelijk worden gescheiden en verbonden met één van de secties van de meervoudige hindernis.

2.5. Een meervoudige hindernis, anders dan de serpentine, zig zag, double box , een dubbel U of een wave mogen niet bestaan uit meer dan drie paar kegels of afwerpbare elementen.

2.6. Anders dan bij Serpentes, Zig Zag, Double Box, Waves en Double U, mag een Meervoudige hindernis niet langer zijn dan 30 m, gemeten langs de centrum lijn door de hindernis.

2.7. Er mogen niet meer dan drie Meervoudige hindernissen zijn in elk parcours.

2.8. In Meervoudige hindernissen , kunnen Atleten maximum 6 strafpunten oplopen in een Double (A en B) , 9 strafpunten in een Triple (A, B en C) en twaalf strafpunten in een Serpentine, Zig-zag, double box of double U (A, B, C & D), per poging plus elk strafpunt voor een heropbouw, alsook strafpunten voor Ongehoorzaamheid.

2.9. Meervoudige hindernissen mogen niet worden gebruikt in een Drive-Off. (Zie Artikel 977 – Drive-Off en Artikel 981 – Samenvatting van strafpunten).

3. Serpentes, Zig-zags , double boxes en double U en Wave.

3.1. Een Serpentine bestaat uit vier kegels in een rechte lijn, met in alternerende richtingen de letters A, B, C, D. Zie bijlagen .

3.2. Een zig-zag bestaat uit niet meer dan vier paren kegels, met alternerend links en rechts kegels in een rechte lijn (verwijzen naar de website) . Alle kegels op de middellijn moeten in een rechte lijn worden geplaatst, ofwel aan de voorkant, het midden of de achterkant van de kegel.

3.3. een Double box, een double U en een wave worden geïllustreerd in de Bijlagen.

4. Water en bruggen

4.1. Wanneer Water hindernissen en Brug Hindernissen worden opgenomen in het parcours, moet er vooraf een melding van worden gemaakt in het voorprogramma voor het evenement.

4.2. Water hindernissen moeten tenminste 3 m breed zijn , met een diepte tussen 20 en 40 cm en oplopende zijden . Er moet een paar kegels zijn aan de ingang (vlag met letter A) en uitgang (vlag met letter B) met de kegels 2.0 m uit elkaar .

4.3. Het omverwerpen van een bal of ballen op ofwel A of B wordt bestraft met drie strafpunten bij elk paar kegels.

4.4. houten bruggen , of bruggen van gelijkaardige geschikte constructie, goedgekeurd door de technisch afgevaardigde, met trechtervormige vleugels aan de ingang, met het oppervlak van de brug niet meer dan 35 cm boven de grond, met een bruikbare breedte van 3 meter, en een maximum lengte van 10 meter zijn toegestaan en zijanten met borden of rails zijn essentieel. De technisch afgevaardigde kan een uitzondering toestaan indien de brug gemaakt is uit een permanente stevige constructie met sterke zijdelingse rails. Er moet een paar kegels aan de ingang zijn (

vlag met letter A) en uitgang (vlag met letter B) met de kegels ten minste 2.0 meter uit elkaar

5. Markeringen

5.1. Elke hindernis is omschreven door een paar markeringen; een rode markering aan de rechter zijde en een witte markering aan de linker zijde wanneer de atleten de hindernis aanrijden. Ze worden geplaatst op niet meer dan 15 cm buiten de elementen die de enkelvoudige en meervoudige hindernis vormen .

5.2. het hele - span moet tussen de markeringen passeren. Inbreuk wordt aanzien als ongehoorzaamheid (zie Art 975.7.3 en 975.7.6).

5.3., Decoratie en obstructies moeten op het parcours worden geplaatst voor de officiële parcours verkenning. Er worden geen strafpunten gegeven wanneer ze worden aangeraakt, verplaatst of omvergeworpen .

5.4. Alle hindernissen op het parcours moeten worden genummerd in de volgorde waarin ze moeten worden gereden. Het nummer van elke hindernis moeten worden aangeduid op een bord aan de ingang van elke enkelvoudige en meervoudige hindernis.

5.5. Elk duidelijk deel van een gesloten meervoudige hindernis (L, U en boxen) moeten duidelijk worden aangeduid, in verschillende kleuren (Zie Bijlagen). Het hele span moet passeren tussen deze markeringen in de juiste alfabetische volgorde.

5.6. De rode en witte markeringen en de genummerde en geletterde borden mogen worden gecombineerd, zodat de nummers en letters verschijnen op dezelfde borden als de rode en witte markeringen, of ze mogen op afzonderlijke borden of schijven staan. Indien mogelijk, moeten de nummers van de hindernissen zo worden geplaatst zodat de atleten ze kunnen zien wanneer ze de vorige hindernis verlaten.

6. Tekening van het parcours

6.1. Tenminste ~~twee anderhalf uur~~ voor de start van de competitie voor elke klasse in het evenement, moet er een tekening van het parcours, met de stippellijn die aangeeft hoe de lengte werd gemeten , getekend door de parcoursbouwer en de voorzitter van de jury worden gegeven aan de atleten en uitgehangen bij de ring, waarop staat vermeld, de lengte, snelheid in meters en de toegestane tijd voor die klasse. Indien de tijd zou worden aangepast door de jury, zal dit worden meegedeeld door de commentator.

7. Verkenning van het parcours

7.1. Het parcours moet open zijn voor verkenning ten minste anderhalf één uur en 45 minuten voor de start van de competitie. Er moet een tijdsvenster van 15 minuten worden gerespecteerd tussen het einde van de verkenning en de eerste start.

Alleen chefs d'équipe (wanneer van toepassing) atleten , chefs d'équipe en één begeleidend persoon tegelijk per atleet en trainers zijn toegestaan het parcours te voet te verkennen en ze moeten correct en keurig zijn gekleed.

Atleten, en hun begeleidend persoon en chef d'Equipe en trainers is het niet toegestaan om meetwielen te gebruiken tijdens het verkennen van het parcours. Op een event, zal er een waarschuwing worden gegeven voor de eerste inbreuk en een gele waarschuwingskaart door de voorzitter van de jury voor herhaalde inbreuken .

7.2. Alleen de parcoursbouwer en zijn ploeg mogen een deel van het parcours wijzigen of eraan werken. Indien een atleet, of gelijk welke persoon, aan hem verbonden, het parcours wijzigt op gelijk welke manier, zal de atleet worden gediskwalificeerd.

Artikel 974 Overzicht Kegel competitie

1. Enkelvoudige hindernissen en open meervoudige hindernissen

	Divisie klasse	Snelhe id M/min	Kegelbree dte (cm)	Serpenti ne (m)	Zig - za g (m)	Wav e (m)	Afstand tussen hinderniss en (m)
Paar d	Vierspan	240	<u>185</u> 190	10-12	11 - 13	10- 12	15
	Dubbelsp an	250	170	6-8	10-12		

	Enkelspa n Para	250 230	160		8-10 12		
Pon y	Vierspan	240	160 5	8-10	9- 11	8-10	12
	Dubbelsp an	250	160 (kinderen : 20 cm verschil)	6-8			
	Enkelspa n Kinderen Para-	260 220 230					

1.1. Maten voor gesloten meervoudige hindernissen , zie bijlagen

1.2. ~~Versmalde kegels~~ **Kegels met versmalde breedte**: : de breedte van tot vijf enkelvoudige hindernissen kunnen worden versmald met 5 cm voor dubbelspan en vierspan klassen en tot 10 enkelvoudige hindernissen kunnen versmald worden met 5 cm voor enkelspan klassen. Zo een hindernissen zullen anders worden gemarkeerd (kleur van kegels)

1.3. Alternatieve opties : een maximum van twee (2) enkelvoudige hindernissen kunnen en alternatieve enkelvoudige optie aanbieden.

Zie bijlage 7

1.4. In uitzonderlijke omstandigheden, en met oog op de veiligheid, kan de jury, in samenspraak met de parcours bouwer en de technisch afgevaardigde , de snelheid verminderen.

1.5. Drive-offs en Winnende ronde: de breedte van de hindernissen kunnen worden verminderd met 10 cm , met het goed vinden van de jury in samenspraak met parcoursbouwer en technisch afgevaardigde.

Artikel 975 Jureren van de Kegel competitie

1. Starten van de competitie

1.1. De technisch afgevaardigde rapporteert aan de voorzitter van de jury zodra het parcours klaar is. De voorzitter van de jury keurt dan de start van de competitie goed en kondigt dit aan .

2. Starten van de vaardigheid

2.1. Nadat de bel werd geluid, heeft de atleet 45 seconden om de startlijn te kruisen

~~2.2. Eens de competitie gestart is, kan alleen de voorzitter van de jury, in samenspraak met de parcoursbouwer en de technisch afgevaardigde, beslissen dat een wezenlijke fout is gebeurd in het meten van het parcours. Dit kan worden gedaan ten laatste na de derde atleet, die het parcours heeft beëindigd zonder ongehoorzaamheid of enige andere onderbreking, in de veronderstelling dat de drie atleten in kwestie hun parcours hebben gestart binnen de 45 sec countdown en vooraleer de volgende atleet is gestart. In dit geval heeft de jury de mogelijkheid om de toegestane tijd te wijzigen. Indien de toegestane tijd wordt verruimd, zullen de scores van de atleten die het parcours hebben afgelegd vooraleer de tijd werd aangepast, worden aangepast indien nodig. Indien de toegestane tijd wordt ingekort, mag dit enkel worden gedaan in die mate dat geen enkele atleet, die voordien het parcours heeft afgelegd, strafpunten krijgt ten gevolge van de wijziging van de toegestane tijd.~~

~~2.3. Wanneer de toegestane tijd wordt verruimd, mag deze nooit over de tijd gaan, ten opzichte van de maximum lengte van het parcours.~~

2 3. Strafpunten

~~2.4 3.1 Indien atleten de ring zijn binnengekomen, maar er niet in slagen om de start lijn te passeren binnen de 45 sec na het start signaal, zal de tijd beginnen lopen.~~

~~2.2. 3.2 Indien een atleet de ring niet betreedt wanneer het parcours klaar is, zal de voorzitter van de jury de bel luiden om de start van de atleet aan te geven. Indien de atleet de ring niet is binnen gekomen binnen de 45~~

seconden na de eerste bel, zal de bel opnieuw worden geluid en die atleet is dan geëlimineerd.

3.3. Atleten die starten en door een hindernis gaan voor het startsignaal is gegeven, worden bestraft met 10 strafpunten en moeten herstarten.

3.4. De start en finish lijn zijn geneutraliseerd en vrij om door te passeren van het moment dat de atleet door de start lijn is gegaan tot het moment dat hij door de laatste hindernis is gegaan.

3.5. Het omverwerpen van één of beide ballen van een enkelvoudige hindernis en het omverwerpen van een bal of een element van een meervoudige hindernis betekent drie strafpunten bij elk voorval.

3.6. Het omverwerpen van een bal of ballen op ofwel A of B op een water of brug hindernis betekent drie strafpunten voor elk kegelpaar.

~~2.3~~ 3.7. Grooms moeten blijven zitten op hun positie tussen de start en finish lijn.

Voor Strafpunten, zie Artikel 981.

~~2.4~~ 3.8. Na de laatste hindernis, moet de Atleet door de finish lijn passeren met de rode vlag aan de rechter- en de witte vlag aan de linkerzijde.

~~2.5~~ 3.9. Een atleet mag passeren door de elementen van een open meervoudige hindernis terwijl hij door de hindernissen rijdt zonder daarbij strafpunten op te lopen. Indien in dit geval, er een deel van de hindernis wordt omvergeworpen, zie Artikel 981.

~~2.46~~ 3.10. Het omkiepen van de koets betekent eliminatie.

3 4. Fout in het parcours

~~3.1~~ 4.1. Een Atleet wordt verondersteld een hindernis te hebben genomen, wanneer het hele span tussen de markeringen is gepasseerd.

~~3.2~~ 4.2. Indien een atleet probeert door een hindernis te rijden in de verkeerde volgorde of richting, moet de voorzitter van de jury wachten tot het moment dat het hele span volledig door de foute hindernis is gegaan vooraleer de bel te luiden. De atleet is dan geëlimineerd.

~~3.3~~ 4.3. Wanneer een atleet een deel van reeds genomen hindernis omverwerpt of een element omgooit, zal hij drie strafpunten krijgen.

~~3.4~~ 4.4. Indien een deel van een hindernis wordt afgereden of omvergeworpen, vooraleer deze wordt genomen, zal de voorzitter van de jury de bel luiden en de klok stoppen om de hindernis te heropbouwen. De atleet

krijgt drie strafpunten en er wordt 10 seconden bij zijn tijd geteld. De bel zal opnieuw worden geluid om aan te geven aan de atleet dat het parcours klaar is en de tijd zal weer verder laten gelopen worden wanneer de atleet aankomt bij de volgende hindernis in het parcours .

~~3.5~~ 4.5. Indien de voorzitter van de jury de bel luidt terwijl de atleet op het parcours is, moet de atleet onmiddellijk halthouden. Indien de atleet niet halt houdt, zal de voorzitter van de jury de bel een tweede keer luiden. Indien de atleet verder gaat zonder te stoppen, is hij geëlimineerd.

De groom mag de atleet erop wijzen dat de bel werd geluid.

~~3.6~~ 4.6. Indien de jury in twijfel is of een hindernis op een correcte manier werd gereden , moet het de atleet toegestaan worden het parcours te beëindigen. De jury kan dan tot een beslissing komen .

~~4.~~ 5. Heropbouwen van een hindernis

~~4.4~~ 5.1.Indien de atleet gelijk welk deel van een hindernis omver werpt tijdens een ongehoorzaamheid of een weigering, zal de bel worden geluid en de klok gestopt om de hindernis her op te bouwen en er zullen tien seconden worden toegevoegd aan de tijd van de atleet , samen met strafpunten voor ongehoorzaamheid (maar niet voor de delen die zijn omver geworpen op het moment van de ongehoorzaamheid).

~~4.2~~ 5.2. Wanneer de hindernis terug is opgebouwd, wordt de bel geluid, en dan moet de atleet de hele hindernis terug nemen en zijn parcours verder zetten. De klok zal terug beginnen lopen wanneer de atleet de heropgebouwde hindernis bereikt. De strafpunten voor het starten voor de bel is eliminatie.

~~4.3~~ 5.3. Indien een atleet een deel van een meervoudige hindernis omverwerpt vooraleer hij zijn volgende hindernis neemt, of wanneer hij uitbreekt uit de meervoudige hindernis en een element omverwerpt, zal de bel worden geluid, de klok worden gestopt en 10 seconden bijgeteld bij de totale tijd.

Hij zal worden bestraft voor ongehoorzaamheid maar niet voor de elementen die werden omvergeworpen op het moment van de ongehoorzaamheid.

~~5~~ 6.Kapot tuig

~~5.4~~ 6.1. Indien , op gelijk welk moment, na de start te hebben genomen, de atleet een gebroken of losgeraakte dissel, lamoen, leidsels , streng, disselriem of ketting heeft, of indien een paard een been over de

dissel, streng, lamoen , of de voorzweng heeft, moet de voorzitter van de jury de bel luiden en de klok stoppen. De atleet moet een groom laten afstijgen om het probleem te verhelpen en hij zal worden bestraft voor het afstijgen van de groom.

Nadat de situatie is gecorrigeerd en de groom terug is opgestegen, zal de voorzitter van de jury de bel luiden en de klok terug laten lopen.

6.7. Afstijgen van atleten en grooms

6.4. 7.1 Elke keer een atleet afstijgt, krijgt hij 20 strafpunten.

6.2. 7.2 Atleten krijgen strafpunten elke keer één of beide grooms afstijgen. Vijf strafpunten bij de eerste keer, 10 strafpunten bij de tweede keer. Bij de derde keer, is de atleet geëlimineerd.

6.3. 7.3 De grooms moeten op de koets zijn wanneer er door de hindernissen wordt gereden. Voor (een) Groom(s) die afstijgen(t) om te assisteren door een paard door een hindernis te leiden aan het hoofdstel / leidsels terwijl het paard nog steeds ingespannen staat in de koets: zie strafpunten voor het leiden en afstijgen in Artikel 981. De groom(s) moet (en) terug op de koets zijn voor de volgende hindernis.

7.8. Ongehoorzaamheid

7.1-8.1. Een ongehoorzaamheid wordt aanzien als dusdanig te zijn wanneer :

a) de atleet probeert door een hindernis te gaan en zijn Paard voorbij / langs zij de hindernis schiet op het laatste moment zonder enig deel van de hindernis te raken.

b) de paarden weglopen, of, naar de mening van de voorzitter van de jury, de atleet de controle effectief is verloren .

c) het hele span volledig komt stil te staan, met of zonder achteruit gaan waar ook in het parcours , voor of in een hindernis, of een meervoudige hindernis, met of zonder een element af te werpen.

d) niet passeren door een hindernis met het hele span , wegschieten uit een meervoudige hindernis, een cirkel maken binnen in een meervoudige hindernis of achteruitgaan door de atleet tussen start-en finishlijn.

7.2-8.2. een ongehoorzaamheid betekent vijf strafpunten voor de eerste keer, 10 strafpunten voor de tweede keer en eliminatie voor de derde keer . Strafpunten voor ongehoorzaamheid zijn cumulatief waar ook ze kunnen gebeuren in het parcours.

7.3-8.3. Indien er een ongehoorzaamheid is in een enkelvoudige hindernis, dit is het hele span passeert niet door de markeringen, moet de atleet de hindernis opnieuw nemen. De bel wordt enkel geluid indien een deel van de hindernis wordt omver geworpen (zie Artikel 975.4 5)

7.4-8.4. Indien er een ongehoorzaamheid is in een meervoudige hindernis, zonder enig deel van de hindernis omver te werpen , moet de atleet zijn parcours verder zetten en wordt hij bestraft voor ongehoorzaamheid (zie boven)

7.5-8.5.In het geval dat een ongehoorzaamheid gepaard gaat met het omverwerpen van een element (bv een uitbreken bij C en een bal afwerpen), zal de jury de bel luiden, het parcours wordt onderbroken, de tijd wordt gestopt en de hindernis wordt herop gebouwd. De voorzitter van de jury luidt de bel opnieuw, de Atleet moet herbeginnen bij letter A van de meervoudige hindernis en de tijd start wanneer de neus van het paard de letter A passeert. Voor het heropbouwen worden er éénmalig tien **extra** seconden bijgeteld.

7.6-8.6. Indien een atleet een ongehoorzaamheid heeft op gelijk welke hindernis en gelijk welk deel van die hindernis omver werpt , ~~zal-zullen-hij~~ enkel strafpunten oplopen aangerekend worden voor ongehoorzaamheid en 10 seconden zullen worden bijgeteld voor het heropbouwen.

8 9.Weerstand

8.1 9.1 . Een paard wordt aanzien weerstand te bieden wanneer het , gelijk wanneer en voor om het even welke reden , weigert vooruit te gaan (met of zonder achteruit gaan), ronddraait, achteruit gaat . Dit zal worden bestraft op dezelfde manier als ongehoorzaamheid (zie Artikel 975.8 7).

9 10.Tijdsopname

9.1 10.1 .Elke atleet zal worden getimed door een stopwatch of door een elektronische tijdsopname, vanaf het moment dat de neus van het voorpaard de start lijn passeert totdat de neus van het voorpaard de finishlijn passeert, ~~en geen verdere strafpunten kunnen worden opgelopen maar strafpunten zullen kunnen worden opgelopen totdat het hele span de finish lijn is gepasseerd.~~

9.2 10.2 .Elektronsiche tijdsopname inclusief een electronische display moet worden gebruikt ~~op Kampioenschappen en CAIOs op alle events.~~ Wanneer mogelijk moet er een digitale display zichtbaar zijn voor de atleten.

9.3-10.3.Tijden moeten worden opgenomen op honderdsten van een seconde.

9.4-10.4.De tijdslimiet is twee maal de Toegestane tijd. Het overschrijden van de tijdslimiet betekent eliminatie.

9.5-10.5. De toegestane tijd wordt berekend , gebruik makend van de volgende maximum snelheden in meter per minuut (uitgezonderd voor tijd competitie, Artikel 978 en voor Kinderen en voor Para-Mennen):

Klasse (Paarden)	Parcours	Klasse (Pony's)	Parcours
Vierspan	240 <u>m/min</u>	Vierspan	240 <u>m/min</u>
Dubbelspan	250 <u>m/min</u>	Dubbelspan	250 <u>m/min</u>
Enkelspan	250 <u>m/min</u>	Enkelspan	260 <u>m/min</u>

9.6 10.6.Het strafpunt voor het overschrijden van de toegestane tijd: de tijd boven op de toegestane tijd in honderdsten van seconden, vermenigvuldigd met 0.5. Strafpunten worden berekend op twee decimalen.

Artikel 976 Fouten competitie

1.Definitie

1.1. De fouten competitie is een competitie gehouden met strafpunten en een toegestane tijd

2. Klassering

2.1.Volgens strafpunten en tijd. Indien toegestaan in het voorprogramma, kan er een drive-off zijn in geval van gelijkheid van strafpunten voor de eerste plaats.

Artikel 977 Drive-off

1.Definitie

1.1. Een drive-off kan alleen worden georganiseerd in een fouten competitie, alleen voor het bepalen van de klassering van de Kegel competitie.

2.Klassering

2.1. Bij het voorkomen van een gelijkheid van strafpunten voor de eerste plaats, kan er een drive-off als tijd competitie plaats vinden volgens de mogelijkheid in het voorprogramma, ofwel over hetzelfde parcours ofwel over een verkort parcours (maximum 50 % korter).

2.2. De breedte tussen de kegels kan worden verminderd met maximum 10 cm, met het goedkeuren van de voorzitter van de jury , in samenspraak met de technisch afgevaardigde en de parcoursbouwer.

2.3. Indien er geen mogelijkheid is voor een drive-off in het voorprogramma, zullen de atleten met gelijkheid aan strafpunten voor gelijk welke plaats worden geklasseerd volgens de tijd die werd gereden om het eerste parcours af te leggen. In geval van gelijkheid van strafpunten en tijd , zullen de betrokken atleten een gelijke klassering krijgen .

3. Meervoudige hindernissen

3.1. Meervoudige hindernissen zijn niet toegestaan in een Drive-Off.

4. Startvolgorde

4.1. De startvolgorde voor een Drive-Off zal dezelfde zijn als in de initiële ronde.

Artikel 978 Tijd Competitie

1. Definitie

1.1. In een Tijd Competitie, worden alle strafpunten (omver werpen, tijdsoverschrijding, ongehoorzaamheid, etc) omgezet in strafseconden.

2. Hindernissen

2.1. De reglementen betreffende het aantal, type en afmetingen van hindernissen en de lengte van het Parcours moeten dezelfde zijn als voor een Fouten Competitie.

3. Snelheid

Paarden		Pony's	
Klasse	Parcours	Klasse	Parcours
Vierspan	240 m/ min	Vierspan	240 m / min
Dubbelspan	250 m / min	Dubbelspan	250 m / min
Enkelspan	250 m / min	Enkelspan	260 m / min

4.Klassering

4.1. De klassering wordt bepaald door het toevoegen van strafseconden bij de tijd die nodig was voor de Atleten om het parcours te beëindigen.

In het geval van gelijkheid voor de eerste plaats, kan het resultaat worden bepaald ofwel door het laagste aantal strafpunten dat werd opgelopen, of door een Drive-Off, volgens de mogelijkheid van het Voorprogramma, ofwel over hetzelfde parcours of over een verkort parcours.

Artikel 979 Competitie in twee fases

1.Beschrijving

1.1.Deze Competitie is gezien als twee fases zonder onderbreking, elk aan een identieke of verschillende snelheid, de finish lijn van de eerste fase is de startlijn van de tweede fase.

1.2. Een Competitie in twee fases , gehouden volgens de volgende regels, kunnen worden gebruikt in alle Kegel Competities.

2.Competitie voorwaarden

2.1.De eerste fase wordt gehouden volgens de regels van een Fouten Competitie met een Toegestane Tijd en de tweede fase wordt gehouden volgens de regels van een Tijd Competitie.

2.2.Strafpunten voor beide fases worden opgelijst in Artikel 981.

3.Hindernissen

3.1.De eerste fase is een parcours van 14 of 16 hindernissen , met een maximum van twee meervoudige hindernissen. De tweede fase vindt plaats over 7 tot 9 hindernissen (om een totaal van niet te overschrijden). Meervoudige hindernissen mogen niet worden gebruikt in de tweede fase.

3.2. Breedte van de hindernissen: Zie Artikel 974.

4. Strafpunten

4.1. Atleten die strafpunten oplopen in de eerste fase worden gestopt door het luiden van de bel nadat zij de laatste hindernis hebben genomen of wanneer de Toegestane Tijd voor de eerste fase werd overschreden nadat ze de finish lijn van de eerste fase gepasseerd hebben. Ze moeten stoppen na de eerste finish lijn van zodra de bel wordt geluid.

4.2. Atleten die geen strafpunten opliepen in de eerste fase en niet de toegestane tijd overschreden hebben, vervolgen het parcours dat eindigt na het passeren van de tweede finish lijn.

4.3. De tweede fase wordt gehouden als een Tijd Competitie.

5. Klassering

5.1. Atleten worden geklasseerd als volgt : Atleten die deelnemen aan de tweede fase: Totale tijd in de tweede fase en daarbij opgeteld strafpunten omgezet in strafseconden.

5.2. gevolgd door de Atleten die hebben deelgenomen in enkel de eerste fase : volgens strafpunten en tijd in de eerste fase.

5.3. In geval van gelijkheid voor de eerste plaats, kan er een drive-off tegen de tijd met zes hindernissen van de eerste en/of de tweede fase worden gehouden , volgens de voorwaarden van het voorprogramma.

5.4. Atleten die werden gestopt na de eerste fase kunnen enkel worden geklasseerd na de Atleten die aan beide fases hebben deelgenomen.

Artikel 980 Competitie met een winnende ronde

1. Omschrijving

1.1. Deze competitie bestaat uit twee delen met verschillende waarden. Het eerste deel kan worden gebruikt voor alle gecombineerde competities.

2. Voorwaarden van de competitie

2.1. Het eerste deel wordt gehouden volgens de regels van een Fouten Competitie met een toegestane tijd en het tweede deel wordt gehouden volgens de regel van een tijd competitie.

3. Hindernissen

3.1. het eerste deel is een normaal parcours zoals voorgelegd in de reglementen.

3.2. Het tweede deel kan korter zijn, maar niet meer dan 50 % korter.

3.3.Het parcours voor het tweede deel (winnende ronde) kan worden gebouwd op een ander tijdstip (of dag) en op een andere plaats en kan een volledig nieuw ontwerp zijn .

3.4.De winnende ronde wordt niet aanzien als een drive-off.

4.Atleten

4.1.Het aantal atleten die deelnemen in de winnende ronde wordt beschreven in het voorprogramma.

4.2.De startvolgorde in de winnende ronde is dezelfde als bij de aanvankelijke ronde.

5.Strafpunten

5.1.Optie 1 : De atleet draagt zijn strafpunten van de aanvankelijke ronde mee als strafseconden naar de winnende ronde.

5.2.Optie 2: De atleten starten de winnende ronde van 0.

6.Klassering

6.1.Optie 1 : de atleten worden geklasseerd volgens hun totale tijd. Dit is de gereden /afgelegde tijd plus de strafseconden voor afgeworpen ballen etc en overschrijding van de tijd in de winnende ronde.

Daadwerkelijke strafpunten van de aanvankelijke ronde omgezet in strafseconden zullen achteraf worden toegevoegd bij het resultaat van de winnende ronde en alles samen vormt dan de totale tijd.

6.2.Optie 2: De atleten worden geklasseerd volgens hun gereden tijd plus strafseconden voor omgeworpen ballen etc en overschrijding van tijd in de winnende ronde.

6.3.in geval va ex aequo, worden gelijke plaatsen toegekend.

Artikel 981 Samenvatting van strafpunten in Kegels

1.Atleten kunnen volgende strafpunten oplopen

Omschrijving	Ref.Art.	Fout Competitie	Tijd Competitie
Atleet komt binnen in de ring zonder <u>hoofdbescherming</u> hoed , jas, handschoenen of menshort	928.1	5 strafpunten	5 strafseconden
Groom komt binnen in de ring zonder jas, <u>hoofdbescherming</u> hoed of handschoenen	928.1.3	5 strafpunten	5 strafseconden
<u>Grooms niet in positie</u> <u>Eerste incident</u> <u>Tweede incident</u> <u>Derde incident</u>	<u>928.1.4</u>	<u>5 strafpunten</u> <u>10 strafpunten</u> <u>Eliminatie</u>	<u>5 strafpunten</u> <u>10 strafpunten</u> <u>Eliminatie</u>
Mennen zonder zweep in de competitie	928.4.2	5 strafpunten	5 seconden
Laten vallen of neerleggen van de zweep	928.4.3	5 strafpunten	-5 seconden
Geen broek met een koets zonder remmen	937.1.1	Eliminatie	Eliminatie
Geen broek in enkelspan	937.1.1 940.1.13	Eliminatie	Eliminatie
Indien een groom de leidsels hanteert, de rem of de zweep gebruikt vooraleer de Atleet de finishlijn gepasseerd is.	943.2.6	20 strafpunten	20 seconden
Een persoon vastgebonden aan de koets	946.2.7	Eliminatie	Eliminatie
<u>Ongewettigde</u> <u>Verboden</u>	945.2	Eliminatie	Eliminatie

hulp van buitenaf			
Niet starten binnen de 45 seconden na het luiden van de bel	975.1.2 975.2.1	Tijd begin te lopen	Tijd begin te lopen
Starten en door een hindernis gaan voor de bel is geluid	975.2.3	10 strafpunten en herstart	10 seconden en herstart
Niet door de start of finish lijn gaan	975.2 981.1	Eliminatie	Eliminatie
Voor het omwerpen van één of twee ballen in dezelfde hindernis	975.2.5	3 strafpunten	3 seconden
Voor het omwerpen van een element in een Meervoudige hindernis	975.2	3 strafpunten	3 seconden
Voor het omwerpen van een deel van een hindernis die reeds is gereden	975.3.3	3 strafpunten	3 seconden
Omkiepen van de koets	975.210	Eliminatie	Eliminatie
Indien een deel van een hindernis voor degene die wordt gereden, wordt omgeworpen, zal de bel worden geluid om de hindernis her op te bouwen	975.3.4	3 strafpunten en extra 10 seconden	3 strafseconden en extra 10 seconden
Het nemen van een hindernis niet in de juiste volgorde	975.3.2	Eliminatie	Eliminatie
Niet stoppen nadat de bel een tweede keer is geluid	975.3.5	Eliminatie	Eliminatie
Voor het veroorzaken van een hindernis of een deel van een meervoudige om terug worden heropgebouwd	975.4.1	3 strafpunten en extra 10 seconden	3 strafseconden en extra 10 seconden

Starten voor de bel nadat een hindernis weer is opgebouwd	975.4.2	Eliminatie	Eliminatie
Afstappen van de Atleet	975.6.1	20 strafpunten	20 strafseconden
Groom(s) die afstapt(pen) Eerste incident Tweede incident Derde incident	975.6.2	5 strafpunten 10 strafpunten Eliminatie	5 strafsec 10 strafsec. Eliminatie
Groom die een Paard door de hindernis leidt	975.6.3	25 strafpunten	25 strafseconden
Ongehoorzaamheid: Eerste incident Tweede incident Derde incident	975.7.2	5 strafpunten 10 strafpunten Eliminatie	5 strafsec 10 strafsec. Eliminatie
Voor het overschrijden van de Toegestane Tijd	975.9.6	Overschreden tijd maal 0.5	Overschreden tijd maal 0.5
Overschrijden van de Tijdslimiet	975.9.4	Eliminatie	Eliminatie
Grooms staan recht tussen de start en finish lijn	975.2.7 981.1	5 strafpunten	5 strafseconden

.HOOFDSTUK XIV OFFICIALS

Artikel 982 Uitgaven

1. De organisator is verantwoordelijk voor de uitgaven van de reis, maaltijden en accommodaties voor de Terrein jury, de veterinaire commissie of FEI veterinaire afgevaardigde, de technisch afgevaardigde, de chef steward de parcoursbouwer en FEI Para Equestrian Klasseerders (alleen voor Para Competities) (zie artikel 131 Algemene bepalingen)

2. Een vergoeding per dag moet worden toegekend aan de FEI officials vernoemd in art 982.1 op events (aanbevolen minimum bedrag honderd (100) Euro per dag). Voor de FEI veterinaire Commissie/afgevaardigde, zie de FEI veterinaire bepalingen.

Artikel 983 Vervoer tijdens het event

1. Indien de situatie het verplicht, moet de organisatie vervoer voorzien voor de voorzitter en de leden van de terreinjury, veterinaire commissie, technisch afgevaardigde en parcours bouwer en de FEI Para Equestrian Klasseerders (alleen voor Para Competities)

Artikel 984 Belangenvermenging ([verwijs ook naar Appendix H van de Algemene Bepalingen FEI OFFICIALS ' CODE OF CONDUCT](#))

1. FEI officials mogen geen functie uitoefenen op FEI Events en ook deelnemen in FEI Events in dezelfde klassen op hetzelfde werelddeel binnen hetzelfde kalenderjaar.

2. Geen enkele persoon mag een official zijn op een event indien zijn taken een belangenvermenging omvatten.

3. De Volgende personen mogen geen lid zijn van een terreinjury of een official zijn op een event:

3.1. Atleten en eigenaars van paarden die deelnemen in het event.

3.2. Chefs d'équipe, ploeg officials, regelmatige trainers, werkgevers en werknemers van atleten.

Notitie: regelmatige trainers betekent : het trainen van een paard of atleet gedurende meer dan dagen in de periode van zes maanden , voorafgaand aan het event, of elke training gedurende een periode van drie maanden voor een event.

3.3. Dichte familieleden van eigenaars, atleten, chefs d'équipe of ploeg officials.

3.4. Personen die een financieel of persoonlijk belang hebben in een paard of atleet dat/die deelneemt aan een competitie.

3.5. Persoon, die functie van chef d'équipe van nationale ploegen uitoefent in dezelfde klasse in het lopende jaar .

Artikel 985 Sterren beoordeling van de FEI officials

-FEI niveau 4 – voorheen FEI official internationaal

-FEI niveau 3- voorheen FEI Internationaal

-FEI niveau 2- voorheen Kandidaat

- FEI niveau 1

Artikel 986 Juryleden

1. Alle internationale events moeten ten minste drie maar niet meer dan 5 juryleden voor elke klasse hebben.

Als een geheel vormen de juryleden de Terrein Jury voor het Event.

Artikel 987 Samenstelling van de Terrein Jury

1. 1 Terrein Jury – Minimum eisen

Categorie	Juryleden	Voorzitter van de Jury	Buitenlands Jurylid	Terreinjury
Kampioenschappen (aangesteld door FEI)	5	Niveau 4	Niveau 4	Eén niveau 4 en Twee niveau 3 of daarboven
CAIO	5	Niveau 4	Niveau 3 of daarboven (goedgekeurd door FEI)	Eén niveau 4 en Twee niveau 3 of daarboven
<u>CAI3* World Cup kwalificatiewedstrijd</u>	<u>Min 3</u>	<u>Buitenlands Niveau 3 of daarboven</u>	<u>Niveau 3 of daarboven</u>	<u>Eén niveau 3 of daarboven</u>
CAI3*	<u>Min 3</u> 5	Niveau 3 of daarboven	Niveau <u>2</u> 3 of daarboven	Eén niveau 3 en twee <u>één</u> niveau 2 of

				daarboven
CAI2*	Min 3	Niveau 3 of daarboven	Niveau 2 of daarboven	Eén senior nationaal niveau of daarboven
CAI1*	Min 2	Niveau 2 of daarboven	NVT	Eén senior nationaal niveau of daarboven

Indien de Terrein jury is samengesteld uit 4 of 5 Juryleden, moeten ten minste drie van hen FEI Juryleden zijn

1.1. De Terrein Jury wordt opgeroepen door de organisator, uitgezonderd voor Kampioenschappen, waar de FEI de Terrein Jury oproept. De Organisator kan een lijst met voorstellen sturen die wordt bekeken door de FEI op het moment van de handtekening van de Gast Overeenkomst.

1.2. Senior Niveau Nationale Juryleden worden omschreven als zij met tenminste vijf jaar ervaring in de hoogste nationale klasse.

1.3. In CAI1*, kan een Jurylid met een kwalificatie van Technisch Afgevaardigde als extra taak die van Technisch Afgevaardigde op zich nemen op hetzelfde Event (Zie artikel 988 voor minimum kwalificatie van de Technisch Afgevaardigde).

~~4.3~~ 1.4 Indien er twee dressuurringen zijn , moeten twee panels met verschillende officials met bovenstaande vereisten worden aangesteld.

2. Para Mennen

2.1. Bij de Terrein Jury, moet er één lid zijn die de kwalificatie heeft van het Jureren in Para Mennen.

3. De Taken van de Terrein Jury

3.1. De Taken en Verantwoordelijkheden van de Terrein Jury worden beschreven in de Algemene Bepalingen.

3.2. Elk Lid van de Terrein Jury heeft het recht en de taak om te Elimineren of te Diskwalificeren van elk Paard dat, naar zijn mening, kreupel is of niet in staat om de Competitie verder te zetten volgens Artikel 903.

3.3.De Voorzitter van de Terrein Jury is verantwoordelijk voor het verloop en de controle van het gehele Event, in samenspraak met de Technisch Afgevaardigde.

3.4.De Voorzitter van de Terrein Jury zal de algemene controle hebben over de Taken en de Verantwoordelijkheden van de Terrein Jury doorheen het Event.

3.5.Al de leden van de Terrein Jury zullen de Dressuur jureren. In principe zou de Terrein Jury niet meer dan 45 Dressuur Proeven mogen jureren per dag; echter kan dit aantal verhoogd worden in uitzonderlijke omstandigheden , met als enige goedkeuring van de Voorzitter van de Terrein Jury .

3.6.De Voorzitter van de Terrein Jury is verantwoordelijk voor de controle en publicatie van de resultaten van de Competities van het Event.

Artikel 988 Technisch Afgevaardigde

1.Aanstellen

1.1.De Technisch Afgevaardigde moet worden geselecteerd volgens niveau hierna:

Categorie	Technisch Afgevaardigde
Kampioenschappen (aangesteld door FEI)	Niveau 4 (moet Buitenlands zijn)
CAIO	Niveau 3 of daarboven (moet Buitenlands zijn)
<u>CAI3* World cup kwalificatiewedstrijd</u>	<u>Niveau 3 of daarboven</u>
CAI 3*	Niveau 3 2 of daarboven
CAI 2*	Niveau 2 of daarboven
CAI 1*	Senior Niveau Nationaal

2.Selectie

2.1.Voor Kampioenschappen, zal de FEI Mencommissie een Buitenlandse Technisch Afgevaardigde aanstellen, geselecteerd van de Lijst van Technisch Afgevaardigden niveau 4. De Organisator kan een voorstel

sturen dat wordt bekeken door de FEI op het moment van de handtekening van de Gast Overeenkomst.

2.2.Voor CAIO Events moet de Technisch Afgevaardigde buitenlands zijn.

3.Taken en Verantwoordelijkheden

3.1.Op Kampioenschappen en CAIO Events zal het de taal zijn van de Technisch Afgevaardigde om alle administratieve regelingen goed te keuren vanaf het moment dat hij wordt aangesteld tot op het einde van het Event.

3.2.Zichzelf tevreden stellen dat de accommodatie en catering voor Paarden, Atleten en Grooms, en de training en oefen plaatsen, geschikt zijn en naar wens op alle vlakken.

3.3.Inspectie van de Ringen en de Parcoursen om er zeker van te zijn dat de technische faciliteiten, eisen en organisatie overeenkomen met de FEI Men Reglementen en de daarbij horende Bepalingen.

3.4.Er zeker van zijn dat de Parcoursen en de hindernissen fair en veilig zijn en dat de kennis van de lokale omstandigheden geen voordeel geven aan Atleten van het Gastland.

3.5.De opdracht geven aan de Organisatie en de Parcoursbouwer om wijzigingen aan te brengen welke hij nodig acht.

3.6.Er zeker van zijn dat tijdwaarnemers, terreinwaarnemers, hindernis Rechters en rekenkamer medewerkers op een correcte manier zijn ingelicht over hun taken, inclusief het gebruik en het aflezen van chronometers en stop-watches.

3.7.Rapporteren aan de Voorzitter van de Terrein Jury , dat het betreffende Parcours klaar is voor de start van de Competitie.

3.8.Voortdurend het technisch verloop van het Event bewaken, inclusief het overbrengen van gegevens naar de Rekenkamer, nadat de Voorzitter van de Terrein Jury de controle van het Event heeft aangenomen .

4.Belangenvermenging

4.1. Zie [Artikel 158 Appendix H](#) Algemene Bepalingen en Art. 984 van de Reglementen Mennen.

Artikel 989 Parcoursbouwers

1.Aanstelling

1.1.De Parcoursbouwer moet worden geselecteerd volgens niveau hierna:

Categorie	Technisch Afgevaardigde
Kampioenschappen (aangesteld door FEI)	Niveau 4
CAIO	Niveau 4
<u>CAI3* World cup kwalificatiewedstrijd</u>	Niveau 3 of daarboven
CAI 3*	Niveau 3 2 of daarboven
CAI 2*	Niveau 2 of daarboven
CAI 1*	Niveau 2 of daarboven

2.Selectie

2.1.Op Kampioenschappen, moet de Parcoursbouwer worden geselecteerd uit de lijst van Niveau 4 Parcoursbouwers en hij wordt aangesteld door de FEI. De Organisatie mag een voorstel sturen om bekeken te worden door de FEI op het moment van het ondertekenen van de Gast Overeenkomst.

2.2.De Parcoursbouwer kan dezelfde persoon zijn voor elke ~~klasse~~ Competitie of er kan een andere Parcoursbouwer zijn voor elke competitie.

2.3.De naam of namen van de Parcoursbouwer(s) moeten worden gepubliceerd in het Voorprogramma voor het Event .

2.4.Alleen de Parcoursbouwer en zijn team mogen veranderingen aanbrengen of werken aan een deel van de Dressuurring, het Marathon en Kegel Parcours. Een Atleet , of personen geassocieerd met een Atleet, die zich bemoeien met gelijk welk deel van de Ring of de Parcoursen zullen leiden tot Diskwalificatie van die Atleet.

3.Taken

3.1.De Parcoursbouwer is verantwoordelijk , onder de supervisie van de Technisch Afgevaardigde voor:

a)Opstellen en meten van de ring voor de Dressuur.

b)Opstellen en meten van het Parcours en voor de bouw van de hindernissen in de Marathon.

c)Ontwerpen , opstellen en meten van het Kegel Parcours.

3.2.De Voorzitter van de Terrein Jury mag de enkel de start van de Competitie bevelen wanneer de Technisch Afgevaardigde gerapporteerd heeft dat het Parcours in kwestie klaar is.

4.Belangenvermenging.

4.1.Zie Artikel 158 Algemene Bepalingen en Art.984 van de Reglementen Mennen.

Artikel 990 Chef Steward

1.Aanstelling

1.1.Op alle Kampioenschappen , zal de FEI een Chef Steward voor het Mennen aanstellen, geselecteerd uit deze op de lijst van FEI Stewards, die niet woonachtig zijn geweest in het land waar het Kampioenschap wordt gehouden . De Organisatie kan een voorstel sturen dat wordt bekeken door de FEI op het moment van het ondertekenen van de Gast Overeenkomst.

1.2.Op alle andere Internationale Events moet de Organisatie een FEI Chief Steward aanstellen, geselecteerd van de lijst met FEI stewards.

1.3.De Chef Steward moet worden geselecteerd worden volgens niveau hierna:

Categorie	Technisch Afgevaardigde
Kampioenschappen (aangesteld door FEI)	Niveau <u>4</u> 3
CAIO	Niveau <u>4</u> 3
<u>CAI3* World Cup kwalificatiewedstrijd</u>	<u>Niveau 3 of daarboven</u>

CAI 3*	Niveau 3 2 of daarboven
CAI 2*	Niveau 2 of daarboven of niveau 1 met goedkeuring van FEI
CAI 1*	Niveau 2 of daarboven of niveau 1 met goedkeuring van FEI

1.4.Stewards:

Volgens de grootte (aantal Atleten op het Event) en type van het Event, moet er een voldoende aantal Stewards worden aangesteld door de Organisatie in samenspraak met de Chef Steward.

Alle assistent Stewards op internationale Events moeten bij voorkeur een Niveau 1 status hebben. Indien dit niet het geval is, moeten zij een formele instructie hebben ontvangen in hun specifieke verantwoordelijkheid door de Chef Steward.

2.Taken

2.1.Stewards in het Mennen zijn verantwoordelijk voor:

- a)Het checken en meten van alle koetsen na de Dressuur en de Kegels. Op de start van Sectie A/ controlled warm up ~~Sectie B~~ in de Marathon, en indien nodig op he einde van Sectie B.
- b) Het checken van het bit van elk paard na de Dressuur en de Kegels, ~~en~~ ~~voor~~ en na de Marathon. Onaanvaardbare bidden moeten worden gerapporteerd aan de Voorzitter van de Jury .
- c) Controleren dat Atleten voldoen aan de Reglementen inzake publiciteit .
- d) Rapporteren aan de Voorzitter van de Terrein Jury van elke inbreuk op het Reglement aangaande Koetsen, lampen, banden, tuig, bidden of Publiciteit
- e) Andere taken zoals verduidelijkt in de Algemene Bepalingen

2.2. Stewards of elke andere Official moet elk incident van wreedheid rapporteren aan de Voorzitter van de Terrein Jury zo snel mogelijk.

2.3. De Chef Steward Mennen moet duidelijk identificeerbaar zijn doorheen het hele Event.

3.Belangenvermenging

3.1.Zie Annex H van de_ Algemene Bepalingen en Artikel 984 van deze Men-reglementen.

Artikel 991_ Veterinaire Afgevaardigde en Veterinaire Commissie

1.Kampioenschap en CAIO

1.1.De Samenstelling en aanduiding_ van de Veterinaire Commissie, welke verplicht is voor Kampioenschappen en CAIO Events, moet in overeenstemming zijn met de Veterinaire Bepalingen

2.CAIs

2.1. De Organisator moet een Veterinair Afgevaardigde aanstellen, , in overeenstemming met de Veterinaire Bepalingen.

Artikel 992 Manager Veterinaire Dienst / Behandelend Dierenarts

1.Op CAIs moet er een Manager Veterinaire Dienst / Behandelend Dierenarts , aangesteld door de Organisator, in overeenstemming met de Veterinaire Bepalingen_ beschikbaar zijn voor de Jury, volgens de afspraak, goedgekeurd door de Voorzitter van de Jury.

2.Op Kampioenschappen en CAIOs moeten ze altijd beschikbaar zijn .

Artikel 993 Klasseerders Para-Mennen

1.Kampioenschappen

1.1.Ten minste niveau 2 Chef Klasseerder en één (1) niveau 1 of hoger Klasseerder, van verschillende landen zullen worden aangesteld door FEI.

2.CPEAIs

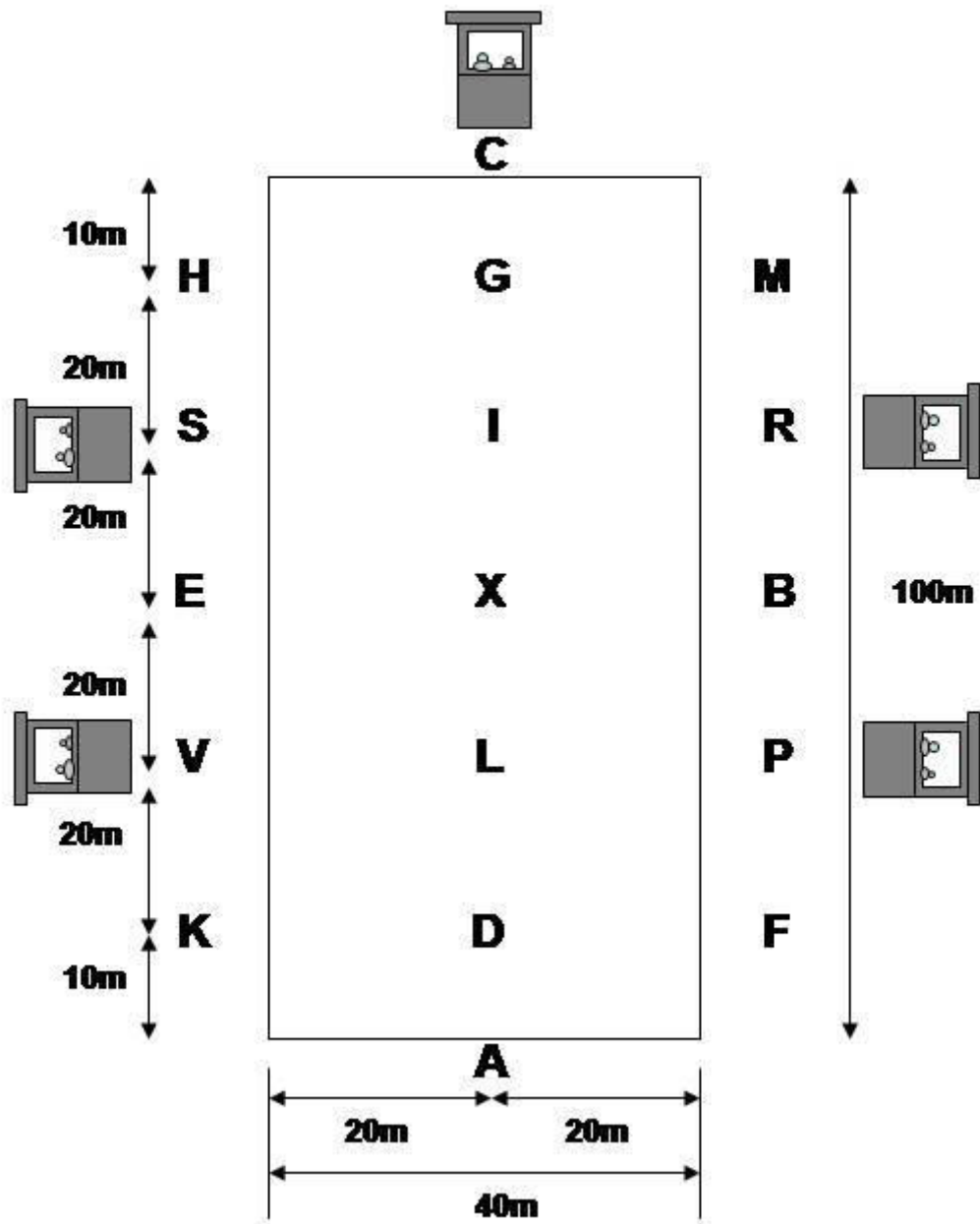
2.1.Voor Internationale Competities zal de Organisator, in overleg met de FEI, ten minste status één (1) niveau 2 Chef Klasseerder en één (1) niveau 1 of hoger Klasseerder

Artikel 994 Rotatie van Officials

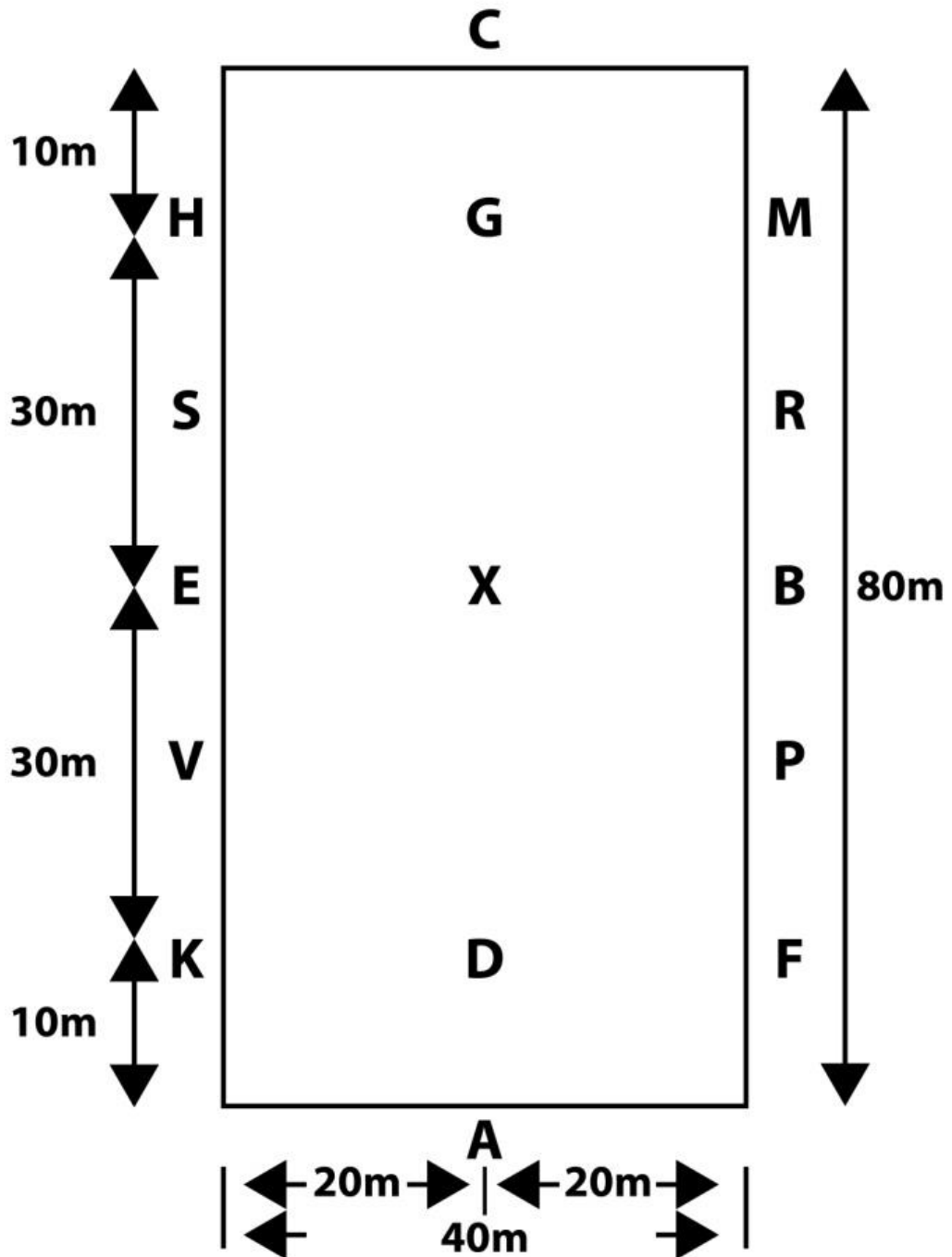
1.Rotatie van Officials: een Jurylid/ Technisch Afgevaardigde/Parcoursbouwer mag niet het/de Jurylid/ Technisch Afgevaardigde/Parcoursbouwer op ~~hetzelfde Event~~ dezelfde site zijn geweest gedurende meer dan drie opeenvolgende jaren zonder tenminste één jaar onderbreking te hebben genomen.

BIJLAGE 1 Tekening van de Dressuurarena Mennen

**Tekening van de dressuurring mannen 100m x 40 m Voor
vierspan paard tot 31.12.2022**

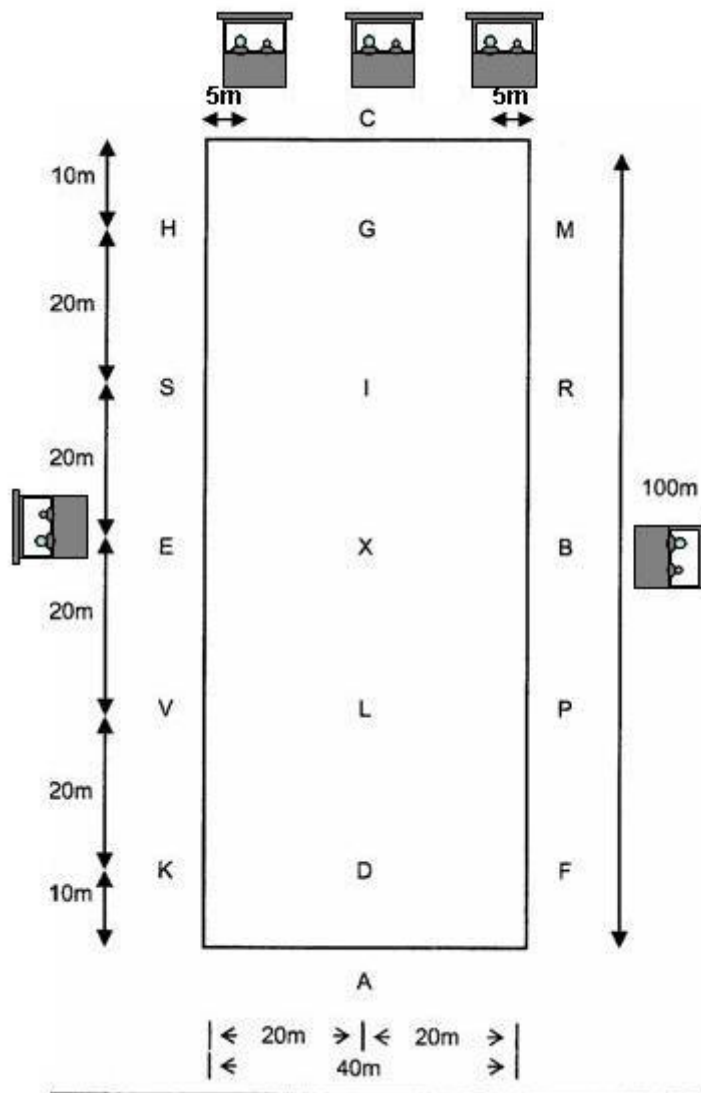


Tekening van de dressuurring mannen 80m x 40 m van kracht voor alle klassen uitgezonderd vierspan paard



Tekening van de dressuurring mannen voor proef 3*C H4
tot 31.12.2022

(Test 3*A/B HP4 : ref Art 953.1)



BIJLAGE 2 Kegels : Gesloten meervoudige hindernissen

(Elementen moeten worden gescheiden 20 cm – 40 cm)

1. Enkelvoudige “L”

Constructie :

Ondersteuning – 40 cm tot 60 cm vanaf grond tot bovenkant rail

Elementen – moeten vrij staand zijn ; parallel of perpendicular

Enkelvoudige of onderverdeelde rail; gescheiden door 20 cm-40 cm

Ruimte Markeringen – een paar rode en witte markeringen, set binnen 15 cm

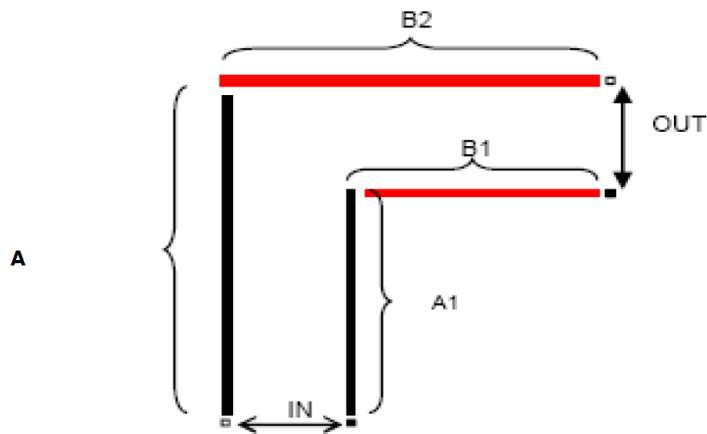
Element <A> bij de IN poort en <> bij de UIT poort

Paard (minimum maten)

	IN	A1	A2	B1	B2	OUT
Singles	3	8	11	8	11	3
Pairs	3	8	11	8	11	3
Four-in- Hand	4	8	12	8	12	4

Pony (minimum maten)

	IN	A1	A2	B1	B2	OUT
Singles	3	8	11	8	11	3
Pairs	3	8	11	8	11	3
Four-in-Hand	3	8	11	8	11	3



2. Dubbele "L"

Constructie :

Ondersteuningen – 40 cm tot 60 cm vanaf grond tot bovenkant rail

Elementen – moeten vrij staand zijn ; parallel of perpendiculair

Enkelvoudige of onderverdeelde rail; gescheiden door 20 cm-40 cm

Ruimte Markeringen- aangeven van elke sectie als volgt :

Binnen de 15 cm van IN

B- gekleurde of omwikkelde rails of markeringen op de grond.

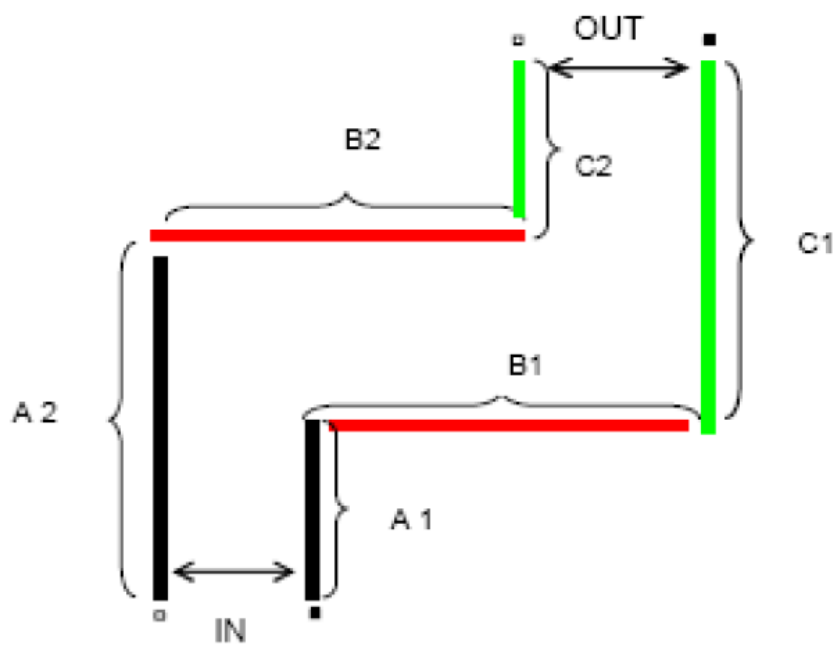
C- binnen de 15 cm van UIT

Paard (minimum maten)

	IN	AI	A2	B	B1	B2	C	C1	C2	OUT
Singles	3	5	9	4	10	9	4	9	5	4
Pairs	3	5	9	4	10	9	4	9	5	4
Four-in-Hand	4	5	10	5	10	9	5	10	5	5

Pony (minimum maten)

	IN	AI	A2	B	B1	B2	C	C1	C2	OUT
Singles	3	5	9	4	9	9	4	9	5	4
Pairs	3	5	9	4	9	9	4	9	5	4
Four-in-Hand	3	5	9	4	9	9	4	9	5	4



3.Enkele “U”

Constructie :

Ondersteuningen – 40 cm tot 60 cm vanaf grond tot bovenkant rail

Elementen – moeten vrij staand zijn ; parallel of perpendiculair

Enkelvoudige of onderverdeelde rail; gescheiden door 20 cm-40 cm

Ruimte Markeringen- aangeven van elke sectie als volgt :

A -Binnen de 15 cm van IN

B- gekleurde of omwikkelde rails of markeringen op de grond.

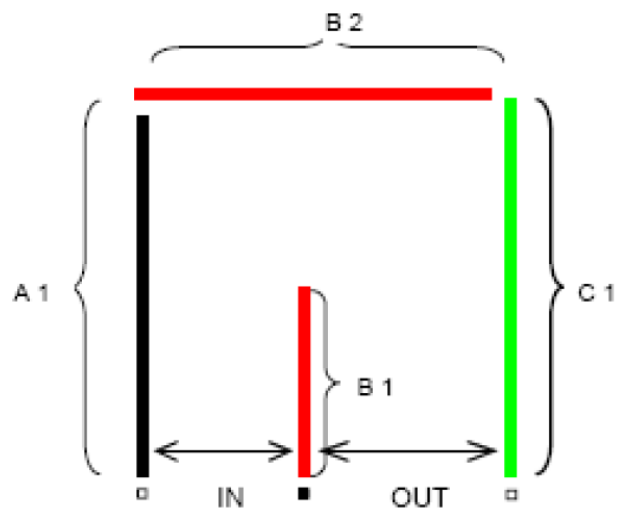
C- buitenkant maar binnen de 15 cm van C

Paard (minimum maten)

	IN	A1	B	B1	B2	C1	OUT
Singles	3	9	4	5	7	9	4
Pairs	3	9	4	5	7	9	4
Four-in-Hand	4	9	5	5	9	10	5

Pony (minimum maten)

	IN	A1	B	B1	B2	C1	OUT
Singles	2	8	3	5	5	8	3
Pairs	3	9	4	5	7	9	4
Four in Hand	3	9	4	5	7	9	4



4. Dubbele "U"

Constructie :

Ondersteuningen – 40 cm tot 60 cm vanaf grond tot bovenkant rail

Elementen – moeten vrij staand zijn ; parallel of perpendiculair

Enkelvoudige of onderverdeelde rail; gescheiden door 20 cm-40 cm

Ruimte Markeringen- aangeven van elke sectie als volgt :

Binnen de 15 cm van IN

B,C - gekleurde of omwikkelde rails of markeringen op de grond.

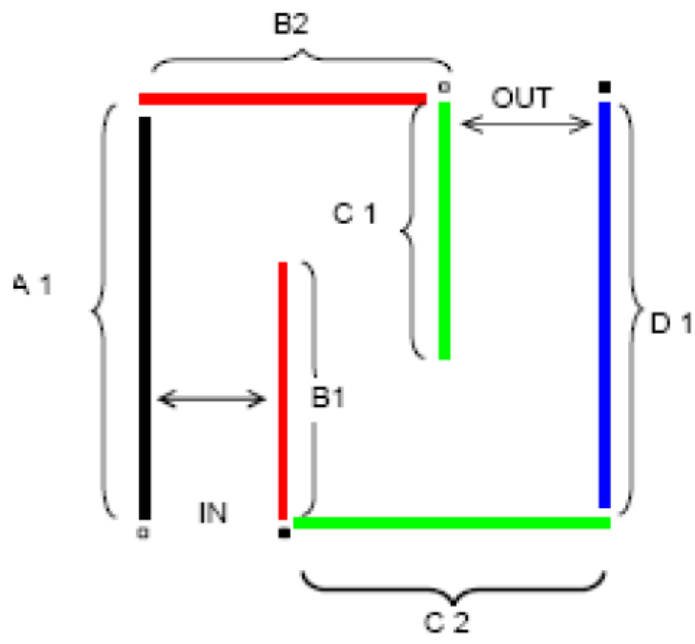
D- binnen de 15 cm van van UIT

Paard (minimum maten)

	IN	AI	B	B1	B2	C	C1	C2	D1	OUT
Singles	3	12	4	8	7	4	8	8	12	4
Pairs	3	12	4	8	7	4	8	8	12	4
Four-in-Hand	4	13	5	8	9	5	8	10	13	5

Pony (minimum maten)

	IN	AI	B	B1	B2	C	C1	C2	D1	OUT
Singles	2	9	3	6	5	3	6	6	9	3
Pairs	3	12	4	8	7	4	8	8	12	4
Four-in-Hand	3	12	4	8	7	4	8	8	12	4



5.Box

Constructie :

Ondersteuningen – 40 cm tot 60 cm vanaf grond tot bovenkant rail

Elementen – moeten vrij staand zijn ; parallel of perpendiculair

Enkelvoudige of onderverdeelde rail; gescheiden door 20 cm-40 cm

Ruimte Markeringen- aangeven van elke sectie als volgt :

Binnen de 15 cm van IN

B - gekleurde of omwikkelde rails of markeringen op de grond.

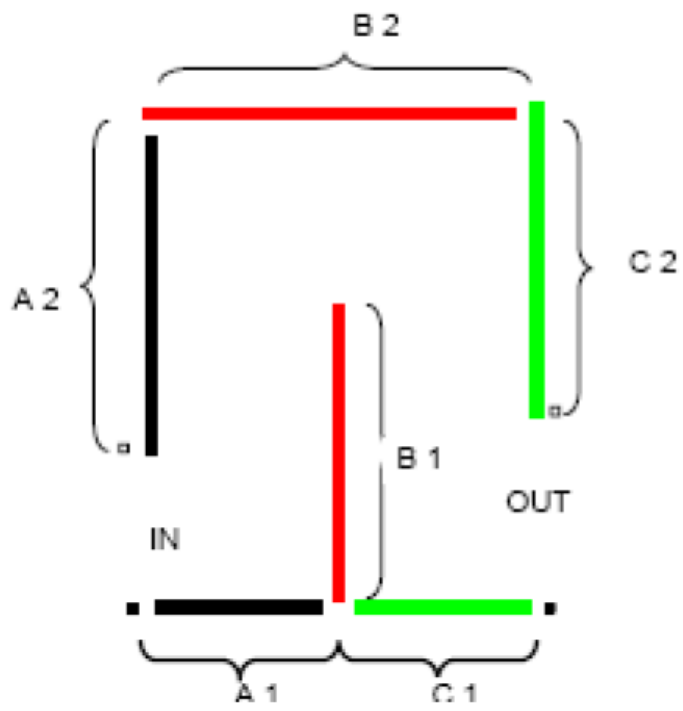
C- buitenkant maar binnen de 15 cm van C

Paard (minimum maten)

	IN	AI	A2	B	B1	B2	C1	C2	OUT
Singles	3	4	8	4	7	8	4	7	4
Pairs	3	4	8	4	7	8	4	7	4
Four-in-Hand	4	5	9	5	8	10	5	8	5

Pony (minimum maten)

	IN	AI	A2	B	B1	B2	C1	C2	OUT
Singles	2	3	7	3	6	6	3	6	3
Pairs	3	4	8	4	7	8	4	7	4
Four-in-Hand	3	4	8	4	7	8	4	7	4



6. Dubbele Box

Constructie :

Ondersteuningen – 40 cm tot 60 cm vanaf grond tot bovenkant rail

Elementen – moeten vrij staand zijn ; parallel of perpendiculair

Enkelvoudige of onderverdeelde rail; gescheiden door 20 cm-40 cm

Ruimte Markeringen- aangeven van elke sectie als volgt :

Binnen de 15 cm van IN

B, C - gekleurde of omwikkelde rails of markeringen op de grond.

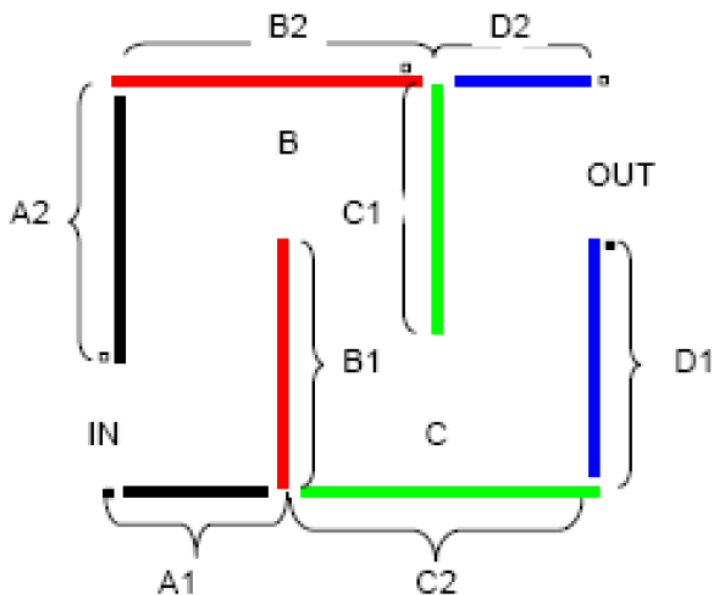
D- binnen de 15 cm van UIT

Paard (minimum maten)

	IN	A1	A2	B	B1	B2	C	C1	C2	D1	D2	OUT
Singles	3	4	8	4	7	8	4	7	8	7	4	4
Pairs	3	4	8	4	7	8	4	7	8	7	4	4
Four-in-Hand	4	5	9	5	8	10	5	8	10	8	5	5

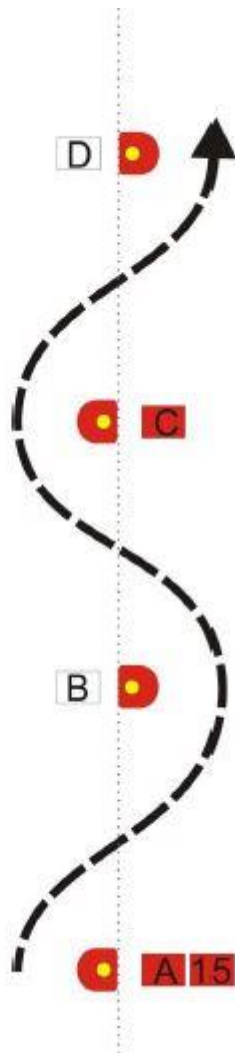
Pony (minimum maten)

	IN	A1	A2	B	B1	B2	C	C1	C2	D1	D2	OUT
Singles	2	3	8	3	7	6	3	7	6	7	3	3
Pairs	3	4	8	4	7	8	4	7	8	7	4	4
Four-in-Hand	3	4	8	4	7	8	4	7	8	7	4	4



BIJLAGE 3 Kegel Hindernissen: Open Meervoudige Hindernissen

1.SERPENTINE



afstanden tussen Kegels midden tot midden

Paarden

Vierspan

Dubbelspan

Enkelspan

Pony's

Vierspan

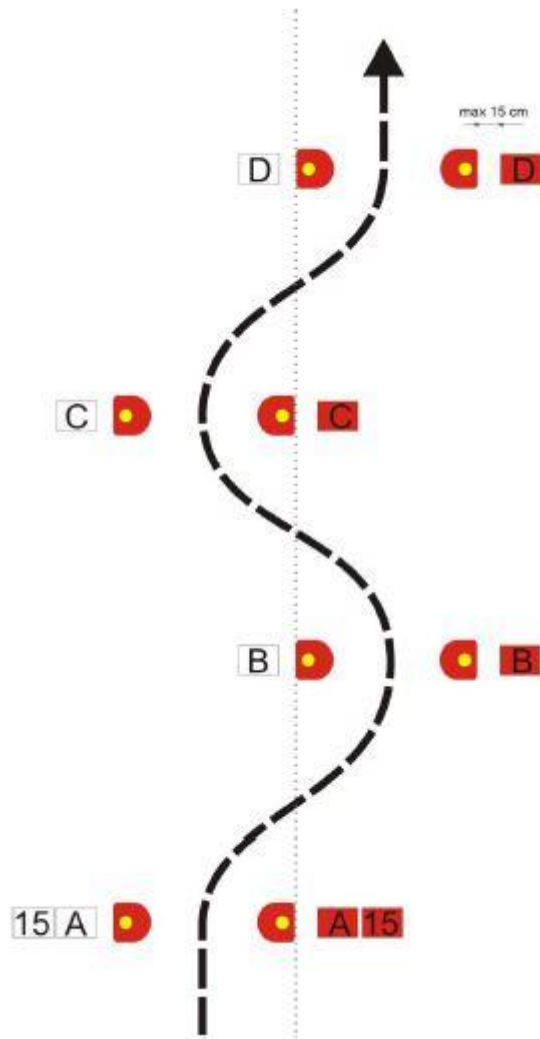
Dubbelspan

Enkelspan

Distance between pair of Cones – Centre to Centre		
Class	Horses	Ponies
Four-in-Hand	10-12m	8-10m
Pair	6-8m	6-8m
Single	6-8m	6-8m

Kegels worden gezet in een rechte lijn met een markering aan tegenovergestelde zijden.

2. ZIG-ZAG:



Minimum afstanden tussen Kegels midden tot midden

Paarden

Pony's

Vierspan

Vierspan

Dubbelspan

Dubbelspan

Enkelspan

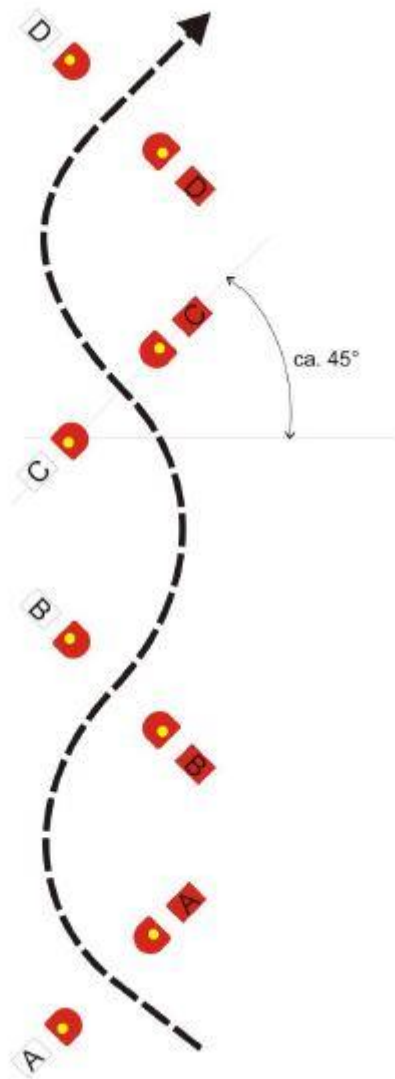
Enkelspan

Middellijnen van de kegels orden in een rechte lijn gezet, ofwel vooran, in het midden of op he einde van de kegel (zoals getoond bovenaan) , met markeringen binnen de 15 cm geplaatst.

Minimum Distance between pair of Cones – Centre to Centre		
Class	Horses	Ponies
Four-in-Hand	11-13m	9-11m
Pair	10-12m	9-11m
Single	10m-12m	9-11m

De middellijn kegel zal niet worden aangepast, de buiten kegel zal worden gezet op de vereiste kegelbreedte.

3. De WAVE



	Vierspan	Dubbelspan	Enkelspan
Minimum afstand tussen de kegels	Min 10 Max 12 m	Min 8 Max 10 m	Min 8 Max 10 m
Hoek van het kegelpaar tov de middellijn van de wave	Ca. 45 °	Ca. 45 °	Ca. 45 °

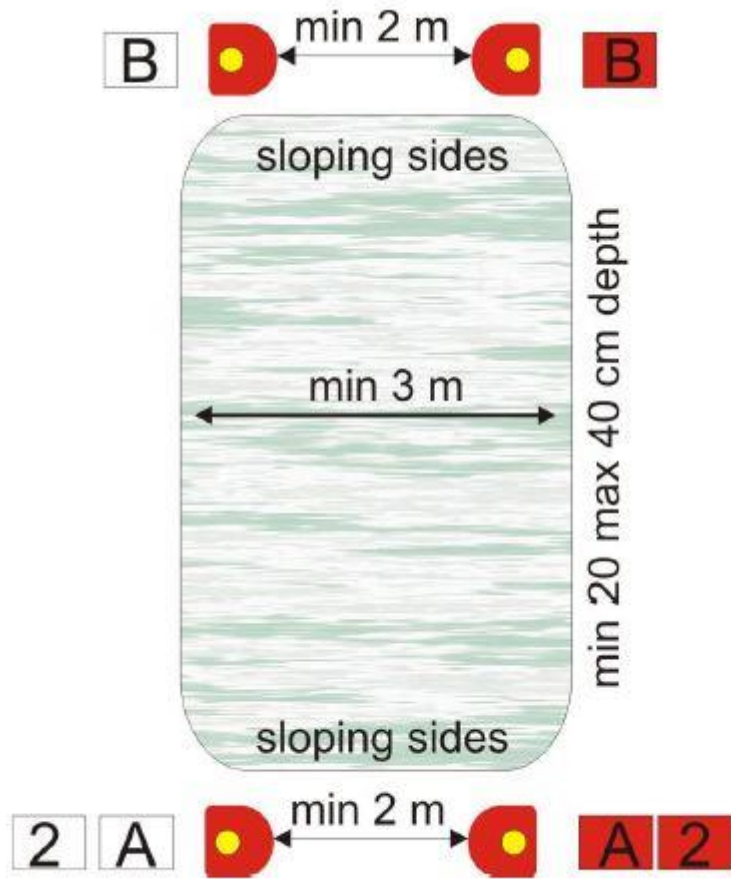
	Four-In-Hand	Pairs	Singles
Minimum distance between pair of cones	Min 10 max 12 m	Min 8 Max 10 m	Min 8 Max 10 m
Angle of pair of cones to the middle wave line	ca. 45 °	ca. 45 °	ca. 45 °

BIJLAGE 4 Kegel Hindernissen : De Brug en de water hindernis

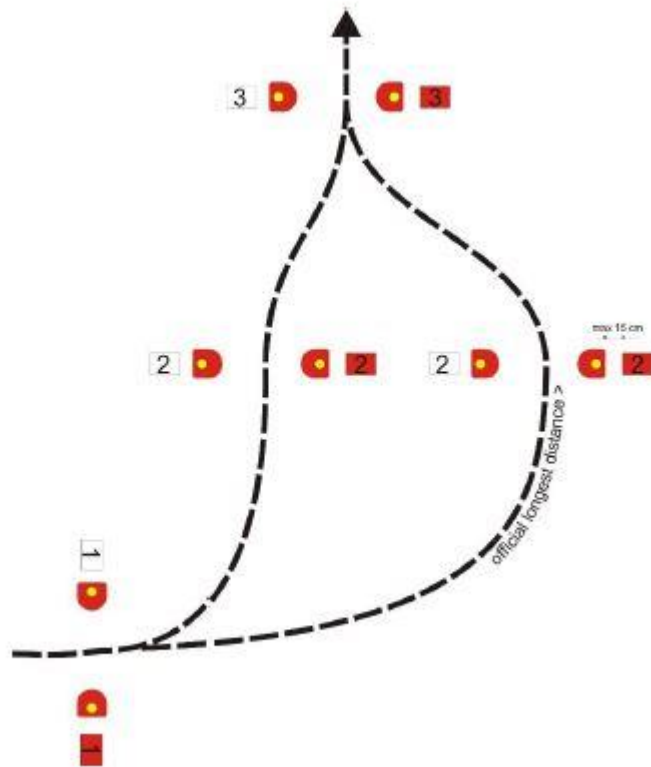
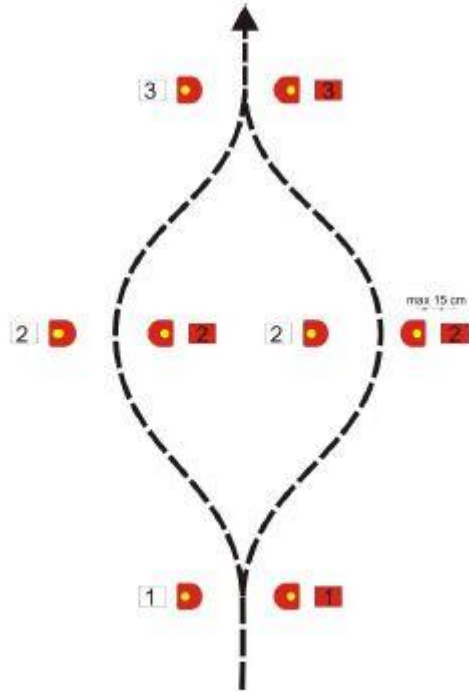
Afmetingen:

10m x 3 m; maximum 35 cm hoog met waaiervormige vleugels

Kegels verplicht aan beide zijden grenzend aan de brug met rode en witte letters A bij de ingang en letters B bij de uitgang, geplaatst op een constante afstand van 2.0 meter voor alle klassen .

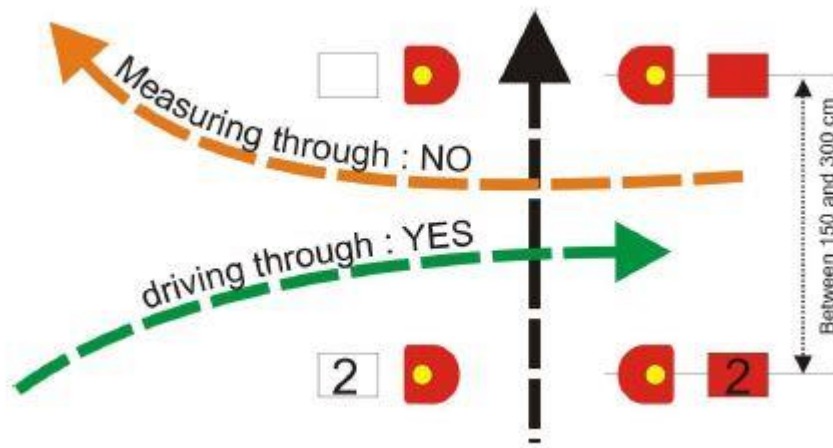


BIJLAGE 5 Kegel Hindernissen : Alternatieve/ Optionele Kegels



BIJLAGE 6 Oxer in Kegel parcours

8.1 Een oxer wordt samengesteld uit 2 paar kegels in een rechte lijn . De afstand tussen het eerste paar kegels en het tweede paar zal tussen de 1.5 en 3 meter zijn, naar de keuze van de Parcoursbouwer. De oxer telt als een enkelvoudige hindernis en het maximum aantal strafpunten voor het omwerpen van tot 4 ballen is 3 strafpunten in totaal. Het eerste paar kegels zal het nummer van de hindernis hebben en wordt gemarkeerd met rode en witte vlaggen en het tweede paar kegels word gemarkeerd met rode en witte vlaggen. Deze hindernis wordt gejureerd als een enkelvoudige hindernis. De oxer mag gekruist worden. Een maximum van vijf oxers wordt toegestaan in een Kegel parcours. De-afstand tussen de twee kegelaperen moet worden gemeten vanaf de ballen.



Afstand tussen de twee paren kegels : minimum 1.5, maximum 3 meter

BIJLAGE 7 Kegel en markering : Specificaties

FEI goedgekeurde Menkegels Indoor en Outdoor

Kegels

Materiaal plastic, stabiel genoeg voor gebruik en onverwoestbaar

Hoogte 30-50 cm

Het platform ca 400 x 425 mm

Hoek 60 °

Bal holte bovenkant kegel 40 mm diameter

Kleur geen beperking. Versmalde Kegels cf Art.974.1.2

Gewicht van de kegels min 2.5 kg

Bal

Maat 72 mm diameter

Gewicht 200 gr

Rode en witte markeringen

Outdoor hoogst aangeraden : stabiel genoeg voor gebruik

Markeringen afmeting : 330 x 330 mm

Indoor Hoezen

Gewichten : een tolerantie van +/- 5 % is aanvaardbaar

BIJLAGE 8 Addendum Voor Para Mennen

1. Para Equestrian Driving events

1.1. The object of International Para Driving Events is to provide and develop Competition opportunities for drivers with impairments.

1.2. To classify all Athletes and give them a Functional Profile and a Grade, enabling them to compete on an equitable basis using agreed compensating aids according to their respective degree of impairment.

1.3. Para Driving Athletes are allowed to compete in FEI Driving Competitions using compensating aids in accordance with their respective degree of impairment as defined on the FEI Classification Master list of active Para Driving Athletes.

2. Para Equestrian Athlete Classification

2.1. It is a condition of participation that the Athlete has a permanent, verifiable and measurable physical impairment which is supported by medical evidence and satisfies the minimal impairment criteria as detailed in the FEI Para Equestrian Classification Rules.

2.2. All Athletes must undergo Athlete evaluation by two FEI accredited Para Equestrian classifiers before they may take part in a Competition. An Athlete will be allocated a Grade for competition based on their functional Profile as described in the FEI Para Equestrian Classification Rules. This functional Profile may need to be reassessed or reviewed on more than one occasion.

2.3. Following Classification Athletes will be assigned a Tracking Code of Observation Assessment (OA) or a Grade Status of Review (R) or Confirmed (C) and all relevant details will be included on the Classification Master List of active Para Driving Athletes and published on the FEI website.

2.4. Where required, the Classifiers must be invited to arrive 24 hours before the draw takes place. All New Athletes, Athletes with Review Grade status or Review with Fixed Review date Status where the date has passed, or those with Confirmed status who have been granted approval for reclassification, must undergo evaluation before the draw takes place. Time must be allowed for the Classifiers to complete their task, notify the OC of the results of the evaluations and inform relevant officials of the Athlete's compensating aids to be used.

2.5. All relevant details regarding an Athlete's classification and compensating aids required by the Athlete will be included on the Classification Master List of active Para Driving Athletes and published on the FEI website.

2.6. Protests and Appeals in relation to an Athlete's classification are to be dealt with in accordance with FEI procedures as outlined in FEI Para Equestrian Classification Rules

Refer to the FEI website for :

- Guidelines for Organising Classification at Para Equestrian Events
- FEI Para Equestrian Classification Rules
- Classification Master List of active Para Driving Athletes

3. Grades

Athletes are divided into 2 Grades: Grade I and Grade II.

Grade II Athletes have greater functional ability than Grade I Para Driving Athletes.

4. Classes

A Para Driving Athlete may enter a higher Grade than his classification indicates. A Para Driving Athlete may not enter a lower Grade than his classification indicates.

Grade I Athletes and Grade II Athletes shall be in separate classes.

5. Eligibility

Only those Athletes with impairments who are capable of driving Driven Dressage Tests, Cones and Marathons independently and to the FEI rules are allowed to compete.

The Profile and Grade shall be noted on the entry form, programme and score board.

The OC and Technical Delegate have the right to refuse entry but they must give the reason for the refusal in writing.

6. Horses

Para Driving Athletes may use either a Horse or a pony. It must be stated on the entry form which will be used.

7. Equipment

7.1. If the Para Driving Athlete wishes to drive in a wheelchair, the wheelchair must be secured. Straps and clamps for the wheelchair must be of a 'quick release' variety. In the interests of safety, sloping cushions, shell seats, waist-high seat sides and arm-rests are permitted.

7.2. A Para Driving athlete must be able to fall free from the carriage
A Para Driving Athlete may be attached on the carriage for support with a lap belt or a 4 point belt, but there must be a quick release system, Supporting aids with quick release systems must be checked by the Chief Steward before the Driven Dressage and before the Marathon.

7.3. Reins may not be attached to the Para Driving Athlete in any manner that could prevent the Para Driving Athlete from falling free from the carriage.

7.4. Driving with a second set of reins or divided reins is not allowed

7.5. A Para Driving Athlete may drive with one or two hands

7.6. A Para Driving Athlete is allowed to do one handed movements with two hands, when mentioned in the Classification Master List of active Para Driving Athletes following the classification of the Athlete.

8. Compensating Aids

8.1. Standard Compensating Aids are aids or equipment, other than approved harness, carriages or equipment as outlined in the FEI Driving Rules, which may be used by the athletes across all functional profiles. Standard Compensating Aids are allowed to be used by all Athletes and must be noted on the Classification Master List of active Para Driving Athletes following the classification evaluation.

- Lap belt held by groom or with quick release mechanism
- Salute with head only (SWHO) :

The Para Driving Athlete may salute with the head only so that contact is maintained on the reins at all times.

- Handbrake
- Motor Vehicle to Walk the Course (MVWC)

8.2. Profile-specific compensating aids are aids or equipment, other than approved harness, carriages or equipment, which may be used by nominated profiles and must be noted on the FEI Classification Master List following Classification evaluation. Please refer to Art. 15.2 of the FEI Manual for Classifiers for more details about the profile specific compensating aids.

- 4-point belt held by groom or with quick release mechanism
- ~~Looped or knotted reins~~
- Connecting rein bar
- Strap on whip

- No or adapted glove/s
- Whip held/used by groom
- Brake operated by groom
- Strap on feet or foot trough
- Groom holds finger loop

If not noted on the Classification Master List of active Para Driving Athletes, use of the brake and /or the whip by the groom will be punished by 20 penalty points each time.

8.3. Non-Standard compensating aids are aids, other than those above, required by an individual athlete and not described specifically in the rules. The aid is prescribed specifically for the athlete to enable them to drive without providing an advantage over other athletes within the same Profile or Grade. These aids may include modifications to a Standard or Profile-specific Compensating aid, or a piece of non-Standard equipment custom-made for the athlete. The use of a non-standard compensating aid must be approved by the Para Driving Working Group.

8.3.1. The use of a non-standard compensating aid must be approved by the FEI Para Driving Working Group before the Event at which it is to be used takes place. Any such request must be submitted to the FEI in writing with supporting documentation (medical documentation, aid description, photos, video etc.) at least two weeks before the day of the horse inspection for the event to which it will apply. If approved by the FEI Para Driving Working Group, the aid is added for the Athlete to the Classification Master List of active Para Driving Athletes.

8.3.2. For Athletes who have not previously undergone a Classification Evaluation, at their first competition (where they are being Classified) non-standard compensating aids must be approved by the TD, Chief Steward, Chief Classifier and President of the Ground Jury. To be used at all following competitions the full request must be made to the FEI Para Driving Working Group and listed on the Classification Master List of active Para Driving Athletes.

9. Assistance

The ultimate responsibility regarding the use of permitted assistance lies with the Para Driving Athlete.

9.1. A groom must be over 18 years old. The NF must ensure that the groom has knowledge in Driving

9.2. Grade I Athletes must have a groom on the carriage. In Driven dressage and Cones an additional groom must be available at the ringside to assist every Grade I Para Driving Athlete .

9.3. In section A [or controlled warm up](#) of the Marathon the additional groom may accompany a Grade I Para Driving Athlete either in the carriage or following behind the carriage on a bicycle, moped, ATV(quad bike) or similar.

In Section B of the Marathon all Grade I Para Driving Athletes must be accompanied by an additional groom either in the carriage or followed by a team member behind the carriage on a bicycle, moped, ATV(quad bike) or similar. Team members on bicycles or mopeds etc., are not permitted to drive through the obstacles but must wait for the Para Driving Athlete to complete the entire obstacle before proceeding.

10. Drugs

11. Entries World Driving Singles Championship for Para Driving (ref article 925)

11.1 Each NF may enter a maximum of six Single Para Driving Athletes with a maximum of two Horses per entry on the Nominated Entry List and three Single Para Driving Athletes with a maximum of one Horse per Para Driving Athlete on the Definite Entry List.

11.2 Each team must include at least one (1) Athlete from Grade I.

11.3 Should a NF only be able to send two Para Driving Athletes, they must be entered as a team.

11.4 Each NF is entitled to send a Chef d'Equipe and Veterinarian, both of whom will be accorded the same privileges as the Para Driving Athletes.

11.5 A NF which cannot send a team may enter one Para Driving Athlete as an Individual under the conditions set out in Article 912.

11.6 A reserve ~~One spare~~ Horse from the Nominated List may be entered per national team. The Para Driving Athlete who uses the reserve ~~spare~~ Horse will be eligible for the individual and team competition ~~as well as for the team classification~~. The reserve ~~spare~~ Horse can only be substituted once, not later than one hour before the start of Driven Dressage and notified in writing to the Organiser.

12 Additional requirement for OCs:

12.1 Scoreboard and Scoreboard attendant. The Scoreboard shall be of a size and in location where it is easy to read both standing and from a wheelchair.

12.2 Transport Manager with Athletes and suitable vehicles for transporting Athletes, Sponsors and Officials and for emergency vehicles.

12.3 Wheelchair accessible ramps for all facilities used by Athletes.

13. Starting order in Marathon (Ref Article 948)

Ponies may start before Horses in Marathon at the option of the OC and TD, but the starting order in each class will be as per article 948.

14 Cones

The time allowed will be calculated for a speed of 230 m/min for both Horses and ponies. For Drive-offs a speed of 240 m/min may be used.

BIJLAGE 9 Ereteken

Eretekens zullen worden toegekend aan Atleten die alle drie de competities uitrijden (zonder opgave, diskwalificatie of Eliminatie) op een Wereldkampioenschap of Continentaal Kampioenschap op de volgende schaal:

- a) Een Gouden teken voor zes edities
- b) Een Zilver teken voor vier edities
- c) Een Bronzen teken voor twee edities

Voor een volledige beschrijving van de privileges, cf Artikel 132 van de FEI Algemene Bepalingen.

BIJLAGE 10 Definities

Kinderen Zie Algemene Bepalingen Appendix A – Definities

Competitie Een component van een Men Event : Dressuur , Marathon, Kegels en Combined Marathon-Kegels

Afstappen Met opzet het verlaten van een Atleet of Groom van de Koets of het accidenteel verlaten (afvallen) van de Koets door de Atleet of Grooms

Inschrijving In het menen, de eenheid samengesteld uit de Atleten, Paarden, Grooms, tuig en Koets, geschikt voor een span zoals gedefinieerd in deze Regels.

Event official : Zie Algemene Bepalingen en Bijlage 3

Paard: verwijst naar een Paard of Pony toegestaan om deel te nemen onder Hoofdstuk VI.

Junior: Zie Algemene Bepalingen Appendix A – Definities

Marathon hindernissen

- Vaste hindernissen : outdoor hindernissen bestaande uit hoofdzakelijk artificiële of natuurlijke elementen, vast verankerd (tenminste 50 cm) in de grond. Voorbeeld: bomen, palen, hagen, stenen constructies etc
- Zware mobiele hindernissen : outdoor hindernissen bestaande uit hoofdzakelijk artificiële elementen, op de grond geplaatst, sterk vastgemaakt. Ze kunnen verstevigd worden met concrete blokken, zandzakken, water, grote metalen schroeven en/of kettingen.
- Lichte mobiele hindernissen : indoor hindernissen, hoofdzakelijk bestaand uit artificiële elementen, op de grond geplaatst, niet vastgemaakt in de grond. Deze hindernis elementen worden gebruikt tijdens de indoor competitie en kunnen gebruikt worden als een outdoor trainingshindernis

Periode van voorbereiding op site : zie algemene bepalingen Appendix A – Definities

Organiserend Comité “OC” : Zie Algemene Bepalingen.

Periode van ~~een Event~~ Jurisdictie : Zie Algemene Bepalingen Appendix A – Definities

Voorprogramma: Een officieel document , goedgekeurd door de FEI, waarin wordt uiteengezet: alle relevante informatie mbt een Event, inclusief maar niet beperkt tot : data en locatie van het Event, de data tegen wanneer de inschrijvingen moeten worden ontvangen, de Disciplines waarin de Competities worden gehouden, het programma van de Competities, de categorieën, nationaliteiten en alle andere relevante details van de uitgenodigde Atleten en Paarden, de stalling en beschikbare accommodatie, de waarde van de prijzen en hun verdeling, en alle andere relevante details

Wedstijdterrein: Al het land, gebruikt voor de Competities, tijdens het Event, en de zones voor het oefenen en opwarmen, de stalling en de parking van de Koetsen.

Span: Een Koets samen met de Paarde, tuig, Atleet en Grooms.

Jonge Menners U25 : [Zie Algemene Bepalingen Appendix A – Definities](#)